

Perfil Super Agressivo - Descrição

Perfil Super Agressivo: É perfil que oferece o maior nível de risco, com maior participação em Renda Variável.

O objetivo de alocação é de 55% em Renda Fixa e Empréstimos, e 45% em Renda Variável.

Conforme Políticas de Investimentos, as alocações podem variar conforme os limites estabelecidos. O perfil também pode alocar recursos nos Segmento de Investimentos no Exterior e Segmento Estruturado (Fundos Multimercado).

Conservador	Alocação Objetivo 2026	Limite Inferior	Limite Superior
Renda fixa	51%	40%	100%
Empréstimos	4%	0%	15%
Renda Variável	45%	35%	55%
Fundo Multimercado	0%	0%	10%
Exterior	0%	0%	5%

Principais Fatores de Risco			
Juros	Inflação	Crédito Privado	Empréstimos
Ações	Estruturados	Exterior	Imóveis

Possui exposição Sem exposição

Principais Características

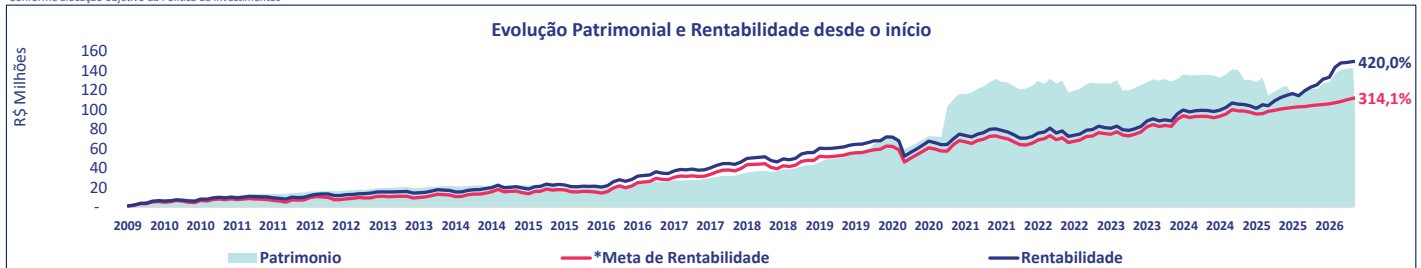
Perfil Super Agressivo	
Data de início	jul-09
Classificação de risco	Muito Alto
Cota de Fechamento do Mês	R\$ 5,199738259
Patrimônio Total dos Perfis	R\$ 3.315.271.857
Patrimônio do Perfil	R\$ 142.714.601

Perfil de Risco e Retorno		
Indicadores	12 meses	Desde o início
Meses Positivos	11	133
Meses Negativos	1	69
Meses acima da Meta	9	105
Meses abaixo da Meta	3	97
Maior retorno mensal	6,08%	6,89%
Retorno mensal médio	1,90%	0,85%
Mínimo retorno mensal	-1,36%	-15,37%
Volatilidade (% a.m.)	1,89%	2,54%

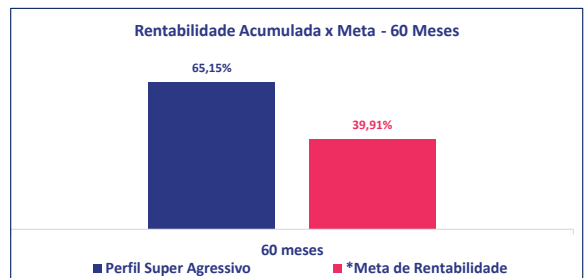
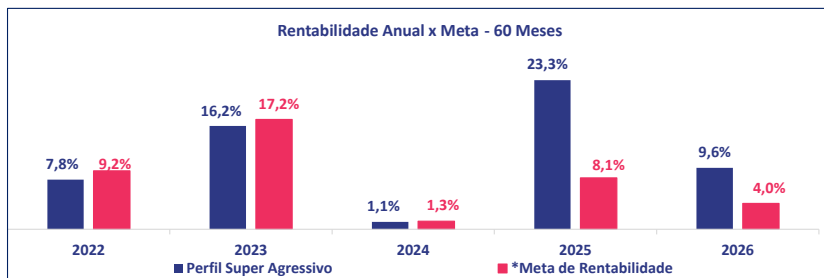
Desempenho

Comparativo	Desde o início	60 meses	36 meses	24 meses	12 meses	Ano	Mês
Perfil Super Agressivo	420,0%	65,1%	59,8%	37,3%	25,1%	9,6%	0,5%
*Meta de Rentabilidade (INPC + 4%)	314,1%	39,9%	33,6%	14,6%	8,3%	4,0%	1,1%
55% CDI + 45% IBRX 100	397,1%	67,9%	60,4%	37,5%	25,5%	9,9%	0,5%

Conforme alocação objetivo da Política de Investimentos

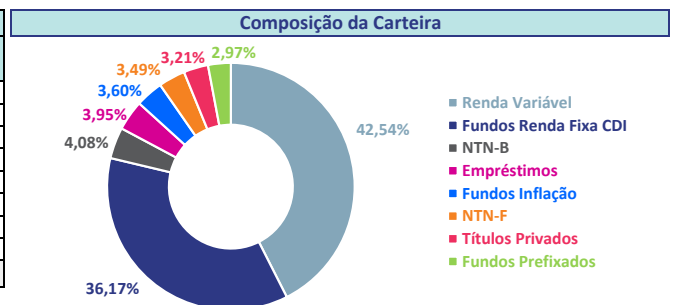


*Até 12/2024 - meta de rentabilidade atrelada ao CDI e ao IBRX. A partir de jan/25, meta atrelada a INPC + 4% a.a.



Composição da Carteira de Investimentos e Atribuição de Rentabilidade

Atribuição de Rentabilidade					
Ativo	Retorno Mês	Atb.	Retorno Ano	Atb.	Participação %
Fundos Renda Fixa CDI	0,64%	0,23%	4,13%	1,42%	36,17%
Fundos Inflação	1,81%	0,07%	4,83%	0,15%	3,60%
NTN-B	1,44%	0,06%	4,88%	0,19%	4,08%
Títulos Privados	1,23%	0,04%	5,19%	0,16%	3,21%
NTN-F	1,13%	0,04%	4,65%	0,14%	3,49%
Fundos Prefixados	1,26%	0,04%	3,62%	0,06%	2,97%
Empréstimos	0,91%	0,04%	2,69%	0,11%	3,95%
Renda Variável	-0,09%	-0,04%	16,43%	7,20%	42,54%
Total		0,54%		9,61%	100,00%



Continua na próxima página

Comentários da Gestão

Em abril/26, o perfil Super Agressivo apresentou desempenho de 0,54%, abaixo da meta de INPC + 4% a.a. (1,14%). Os investimentos em Renda Variável reportaram rentabilidade de -0,09%, no mês, enquanto o índice IBRX-100 reportou variação de -0,13%, no mês. A rentabilidade de Renda Fixa teve como os principais fatores de resultado os fundos Renda Fixa CDI (0,64%), Fundos Inflação (1,81%) e NTN-B (1,44%).

No acumulado do ano de 2026, o perfil Super Agressivo apresenta resultado de 9,61%, acima da meta de rentabilidade para o período que é de 4,05%, com destaques para Renda Variável (16,43%), fundos Renda Fixa CDI (4,13%) e NTN-B (4,88%).

Para maiores informações acerca da definição do seu perfil de investimentos, verifique o endereço eletrônico www.economus.com.br, no menu "Previdência" e item "Perfis de Investimento". Para maiores informações acerca dos investimentos do perfil (composição detalhada dos fundos e títulos), consulte o Relatório Mensal de Investimentos no menu "Investimentos" da página principal do site, menu "Investimentos".



Rua Quirino de Andrade, 185, Centro, SP.
CEP 01049-902
Telefone 3003-3592
www.economus.com.br



Signatory of:



Cota e Patrimônio Mensal dos Últimos 12 Meses - Perfil Super Agressivo

Data	Valor da Cota	Variação mensal	Valor Patrimonial
30/04/2025	R\$ 4,1578624940	-	R\$ 121.969.219
30/05/2025	R\$ 4,2217144870	1,54%	R\$ 124.489.311
30/06/2025	R\$ 4,2729606230	1,21%	R\$ 115.108.763
31/07/2025	R\$ 4,2146613100	-1,36%	R\$ 113.958.986
29/08/2025	R\$ 4,3618860240	3,49%	R\$ 118.434.167
30/09/2025	R\$ 4,4595056620	2,24%	R\$ 121.638.524
31/10/2025	R\$ 4,5272861670	1,52%	R\$ 121.107.242
28/11/2025	R\$ 4,6894717390	3,58%	R\$ 126.619.263
31/12/2025	R\$ 4,7438439790	1,16%	R\$ 128.379.013
30/01/2026	R\$ 5,0321689650	6,08%	R\$ 136.798.873
27/02/2026	R\$ 5,1549172200	2,44%	R\$ 141.006.906
31/03/2026	R\$ 5,1719678880	0,33%	R\$ 141.901.119

Cota e Patrimônio Diário Perfil Super Agressivo

Data	Valor da Cota	Variação diária	Valor Patrimonial
31/03/2026	R\$ 5,1719678880	-	R\$ 141.901.119
01/04/2026	R\$ 5,1794499060	0,14%	R\$ 142.106.400
02/04/2026	R\$ 5,1828225220	0,07%	R\$ 142.198.934
06/04/2026	R\$ 5,1848217200	0,04%	R\$ 142.253.785
07/04/2026	R\$ 5,1854110510	0,01%	R\$ 142.269.954
08/04/2026	R\$ 5,2357154410	0,97%	R\$ 143.650.134
09/04/2026	R\$ 5,2714874630	0,68%	R\$ 144.631.723
10/04/2026	R\$ 5,2992674470	0,53%	R\$ 145.393.911
13/04/2026	R\$ 5,3096674490	0,20%	R\$ 145.679.252
14/04/2026	R\$ 5,3192075990	0,18%	R\$ 145.941.001
15/04/2026	R\$ 5,3023860210	-0,32%	R\$ 145.479.474
16/04/2026	R\$ 5,2928965660	-0,18%	R\$ 145.219.116
17/04/2026	R\$ 5,2836090820	-0,18%	R\$ 144.964.299
20/04/2026	R\$ 5,2906453280	0,13%	R\$ 145.728.198
22/04/2026	R\$ 5,2542117420	-0,69%	R\$ 144.725.119
23/04/2026	R\$ 5,2371435510	-0,32%	R\$ 144.254.983
24/04/2026	R\$ 5,2320309310	-0,10%	R\$ 144.125.151
27/04/2026	R\$ 5,2184664280	-0,26%	R\$ 143.461.818
28/04/2026	R\$ 5,2084860690	-0,19%	R\$ 143.187.446
29/04/2026	R\$ 5,1621322370	-0,89%	R\$ 141.913.124
30/04/2026	R\$ 5,1997382590	0,73%	R\$ 142.714.601
	Variação no mês	0,54%	