

Perfil Conservador - Descrição

Perfil Conservador: É destinado aos participantes com baixa tolerância a risco.

A alocação combina principalmente Renda Fixa e Empréstimos, com uma composição de ativos financeiros com baixos riscos de crédito, liquidez e mercado.

A cota pode apresentar variação negativa, pois o preço dos ativos com "marcação a mercado" é apurado diariamente e reflete as oscilações das taxas de juros.

Conforme Política de Investimentos, as alocações podem variar conforme os limites estabelecidos. O perfil também poderá alocar recursos no Segmento Estruturado (Fundos Multimercado).

Conservador	Alocação Objetivo 2026	Limite Inferior	Limite Superior
Renda fixa	93%	80%	100%
Empréstimos	7%	0%	15%
Fundo Multimercado	0%	0%	3%

Principais Fatores de Risco			
Juros	Inflação	Crédito Privado	Empréstimos
Ações	Estruturados	Exterior	Imóveis

■ Possui exposição
 ■ Sem exposição

Principais Características

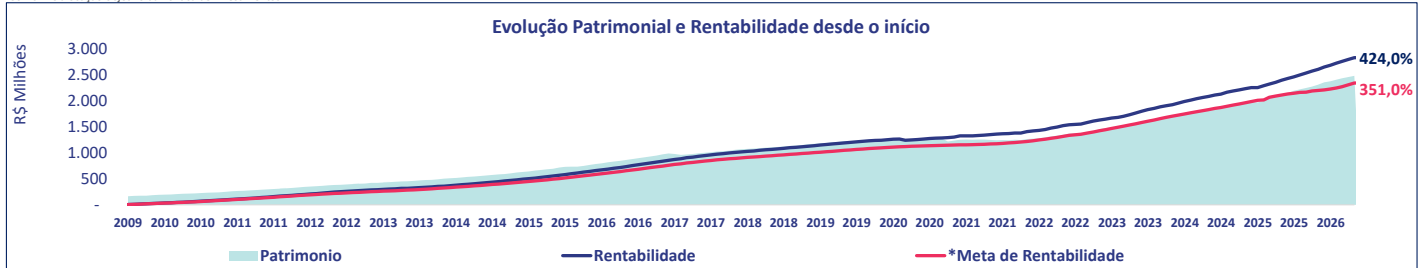
Perfil Conservador	
Data de início	jul-09
Classificação de risco	Baixo
Cota de Fechamento do Mês	R\$ 7.330844239
Patrimônio Total dos Perfis	R\$ 3.315.271.857
Patrimônio do Perfil	R\$ 2.477.467.907

Perfil de Risco e Retorno		
Indicadores	12 meses	Desde o início
Meses Positivos	12	200
Meses Negativos	0	2
Meses acima da Meta	10	167
Meses abaixo da Meta	2	35
Maior retorno mensal	1,31%	1,50%
Retorno mensal médio	1,11%	0,82%
Mínimo retorno mensal	0,99%	-1,21%
Volatilidade (% a.m.)	0,10%	0,33%

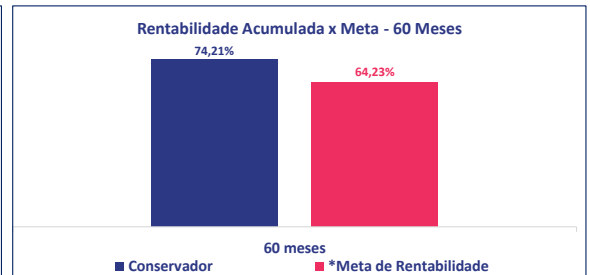
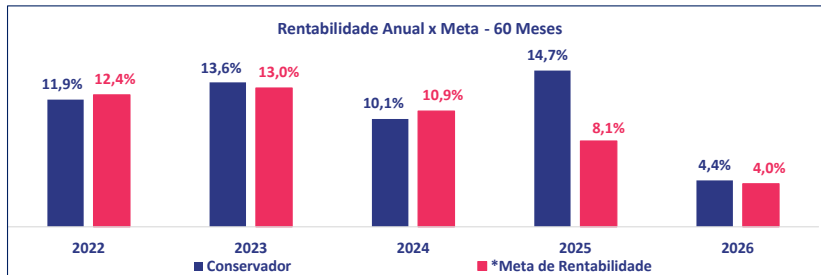
Desempenho

Comparativo	Desde o início	60 meses	36 meses	24 meses	12 meses	Ano	Mês
Perfil Conservador	424,0%	74,2%	43,9%	27,1%	14,2%	4,4%	1,0%
*Meta de Rentabilidade (INPC + 4%)	351,0%	64,2%	35,2%	20,4%	8,3%	4,0%	1,1%
100% CDI	379,4%	74,6%	43,8%	28,0%	14,8%	4,5%	1,1%

Conforme alocação objetivo da Política de Investimentos

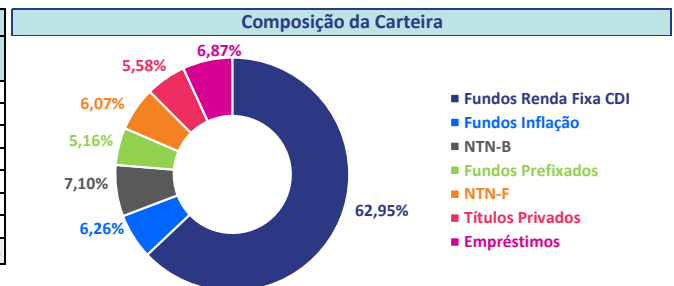


*Até 12/2024 - meta de rentabilidade atrelada ao CDI. A partir de jan/25, meta atrelada a INPC + 4% a.a.



Composição da Carteira de Investimentos e Atribuição de Rentabilidade

Atribuição de Rentabilidade					
Ativo	Retorno Mês	Atb.	Retorno Ano	Atb.	Participação %
Fundos Renda Fixa CDI	0,64%	0,40%	4,13%	2,62%	62,95%
Fundos Inflação	1,81%	0,11%	4,83%	0,31%	6,26%
NTN-B	1,44%	0,10%	4,88%	0,34%	7,10%
Títulos Privados	1,23%	0,07%	5,19%	0,28%	5,58%
NTN-F	1,13%	0,07%	4,65%	0,29%	6,07%
Fundos Prefixados	1,26%	0,06%	3,62%	0,19%	5,16%
Empréstimos	0,91%	0,06%	2,69%	0,19%	6,87%
Total		0,99%	4,37%		100,00%



Continua na próxima página

Comentários da Gestão

Em abril/26, o perfil conservador apresentou desempenho de 0,99%, abaixo da meta de INPC + 4% a.a. (1,14%). No mês, a rentabilidade de Renda Fixa teve como os principais fatores de resultado os fundos Renda Fixa CDI (0,64%), Fundos Inflação (1,81%) e NTN-B (1,44%).

No acumulado do ano de 2026, o perfil conservador apresenta resultado de 4,37%, acima da meta de rentabilidade para o período que é de 4,05%, com destaques para os fundos Renda Fixa CDI (4,13%), Títulos Privados (5,19%) e NTN-B (4,88%).

Para maiores informações acerca da definição do seu perfil de investimentos, verifique o endereço eletrônico www.economus.com.br, no menu "Previdência" e item "Perfis de Investimento". Para maiores informações acerca dos investimentos do perfil (composição detalhada dos fundos e títulos), consulte o Relatório Mensal de Investimentos, na área restrita ao participante, menu "Investimentos".



Rua Quirino de Andrade, 185, Centro, SP.
CEP 01049-902
Telefone 3003-3592
www.economus.com.br



Signatory of:



Cota e Patrimônio Mensal dos Últimos 12 Meses - Perfil Conservador

Data	Valor da Cota	Variação mensal	Valor Patrimonial
30/04/2025	R\$ 6,4217865590	-	R\$ 2.120.971.110
30/05/2025	R\$ 6,4935909510	1,12%	R\$ 2.147.045.908
30/06/2025	R\$ 6,5605673070	1,03%	R\$ 2.191.738.089
31/07/2025	R\$ 6,6338301280	1,12%	R\$ 2.216.546.005
29/08/2025	R\$ 6,7126557460	1,19%	R\$ 2.244.642.833
30/09/2025	R\$ 6,7934460830	1,20%	R\$ 2.272.680.571
31/10/2025	R\$ 6,8638844800	1,04%	R\$ 2.310.610.937
28/11/2025	R\$ 6,9539647960	1,31%	R\$ 2.351.327.771
31/12/2025	R\$ 7,0245104000	1,01%	R\$ 2.374.221.333
30/01/2026	R\$ 7,1084905440	1,20%	R\$ 2.402.669.943
27/02/2026	R\$ 7,1818473780	1,03%	R\$ 2.429.721.749
31/03/2026	R\$ 7,2587993740	1,07%	R\$ 2.455.139.122

Cota e Patrimônio Diário Perfil Conservador

Data	Valor da Cota	Variação diária	Valor Patrimonial
31/03/2026	R\$ 7,2587993740	-	R\$ 2.455.139.122
01/04/2026	R\$ 7,2632401190	0,06%	R\$ 2.456.641.113
02/04/2026	R\$ 7,2675253540	0,06%	R\$ 2.458.090.505
06/04/2026	R\$ 7,2706318640	0,04%	R\$ 2.459.141.218
07/04/2026	R\$ 7,2694516970	-0,02%	R\$ 2.458.742.050
08/04/2026	R\$ 7,2812441350	0,16%	R\$ 2.462.731.266
09/04/2026	R\$ 7,2854153490	0,06%	R\$ 2.464.142.477
10/04/2026	R\$ 7,2907969010	0,07%	R\$ 2.465.698.404
13/04/2026	R\$ 7,2955452070	0,07%	R\$ 2.467.305.017
14/04/2026	R\$ 7,3002999990	0,07%	R\$ 2.467.773.143
15/04/2026	R\$ 7,2855604780	-0,20%	R\$ 2.463.303.674
16/04/2026	R\$ 7,2882493040	0,04%	R\$ 2.464.212.787
17/04/2026	R\$ 7,2945130270	0,09%	R\$ 2.466.330.600
20/04/2026	R\$ 7,2991515100	0,06%	R\$ 2.474.921.243
22/04/2026	R\$ 7,3016055810	0,03%	R\$ 2.475.757.596
23/04/2026	R\$ 7,3013323010	0,00%	R\$ 2.475.665.935
24/04/2026	R\$ 7,3069938770	0,08%	R\$ 2.472.178.964
27/04/2026	R\$ 7,3097927000	0,04%	R\$ 2.473.126.563
28/04/2026	R\$ 7,3138089880	0,05%	R\$ 2.474.486.965
29/04/2026	R\$ 7,3129003380	-0,01%	R\$ 2.474.179.541
30/04/2026	R\$ 7,3308442390	0,25%	R\$ 2.477.467.907
	Variação no mês	0,99%	

Cota utilizada no pagamento do Benefício de Abr/26.