

Perfil Agressivo - Descrição

**Perfil Agressivo:** Busca maior retorno com maior nível de risco.

O objetivo de alocação é 70% em Renda Fixa e Empréstimos, e 30% em Renda Variável.

Conforme Políticas de Investimentos, as alocações podem variar conforme os limites estabelecidos. O perfil também pode alocar recursos nos Segmento de Investimentos no Exterior e Segmento Estruturado (Fundos Multimercado).

Conservador	Alocação Objetivo 2026	Limite Inferior	Limite Superior
Renda fixa	65%	40%	100%
Empréstimos	5%	0%	15%
Renda Variável	30%	20%	40%
Fundo Multimercado	0%	0%	7%
Exterior	0%	0%	4%

Principais Fatores de Risco			
Juros	Inflação	Crédito Privado	Empréstimos
Ações	Estruturados	Exterior	Imóveis

Possui exposição  Sem exposição

Principais Características

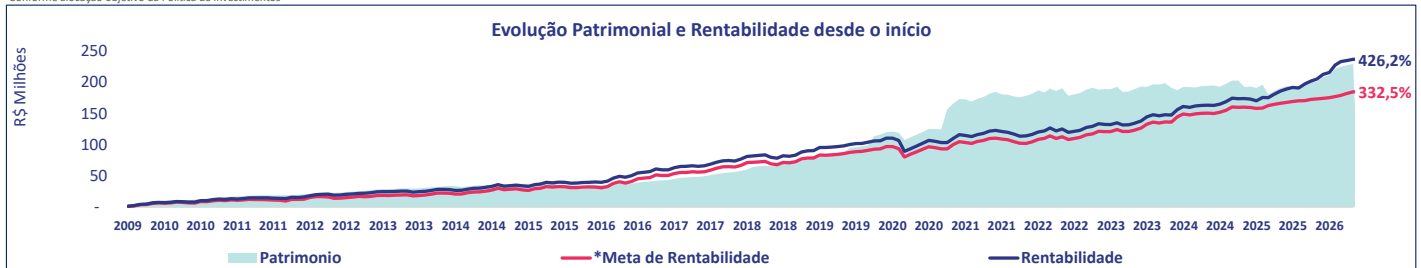
Perfil Agressivo	
Data de início	jul-09
Classificação de risco	Alto
Cota de Fechamento do Mês	R\$ 5,261626478
Patrimônio Total dos Perfis	R\$ 3.315.271.857
Patrimônio do Perfil	R\$ 229.320.224

Perfil de Risco e Retorno		
Indicadores	12 meses	Desde o início
Meses Positivos	11	146
Meses Negativos	1	56
Meses acima da Meta	9	111
Meses abaixo da Meta	3	91
Maior retorno mensal	4,39%	5,01%
Retorno mensal médio	1,61%	0,84%
Mínimo retorno mensal	-0,42%	-10,76%
Volatilidade (% a.m.)	1,24%	1,73%

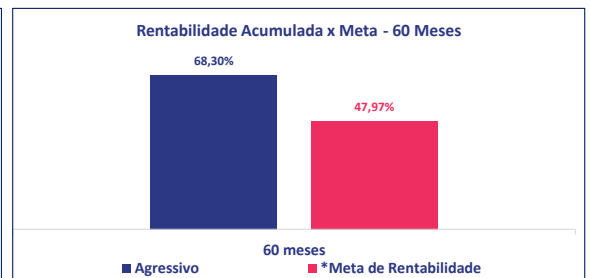
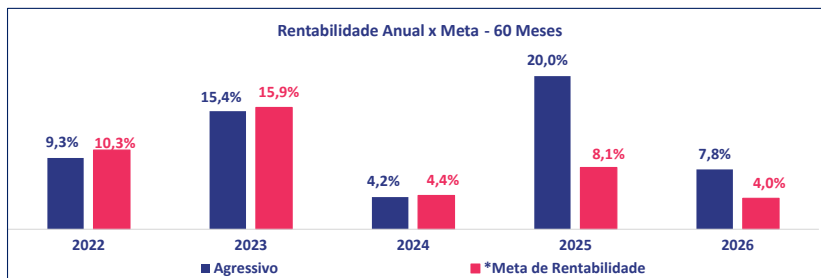
Desempenho

Comparativo	Desde o início	60 meses	36 meses	24 meses	12 meses	Ano	Mês
Perfil Agressivo	426,2%	68,3%	54,0%	33,5%	21,1%	7,8%	0,7%
*Meta de Rentabilidade (INPC + 4%)	332,5%	48,0%	34,3%	16,5%	8,3%	4,0%	1,1%
70% CDI + 30% IBRX 100	398,9%	70,7%	54,9%	34,4%	21,9%	8,1%	0,7%

Conforme alocação objetivo da Política de Investimentos

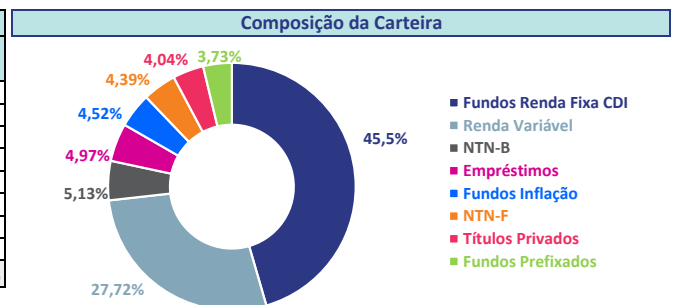


\*Até 12/2024 - meta de rentabilidade atrelada ao CDI e ao IBRX. A partir de jan/25, meta atrelada a INPC + 4% a.a.



Composição da Carteira de Investimentos e Atribuição de Rentabilidade

Atribuição de Rentabilidade					
Ativo	Retorno Mês		Retorno Ano		Participação %
	Retorno	Atb.	Retorno	Atb.	
Fundos Renda Fixa CDI	0,64%	0,29%	4,13%	1,78%	45,50%
Fundos Inflação	1,81%	0,08%	4,83%	0,18%	4,52%
NTN-B	1,44%	0,07%	4,88%	0,23%	5,13%
Títulos Privados	1,23%	0,05%	5,19%	0,20%	4,04%
NTN-F	1,13%	0,05%	4,65%	0,17%	4,39%
Fundos Prefixados	1,26%	0,05%	3,62%	0,10%	3,73%
Empréstimos	0,91%	0,05%	2,69%	0,12%	4,97%
Renda Variável	-0,09%	-0,02%	16,43%	4,75%	27,72%
<b>Total</b>		<b>0,70%</b>		<b>7,82%</b>	<b>100,00%</b>



Continua na próxima página

## Comentários da Gestão

Em abril/26, o perfil Agressivo apresentou desempenho de 0,70%, abaixo da meta de INPC + 4% a.a. (1,14%). Os investimentos em Renda Variável reportaram rentabilidade de -0,09%, no mês, enquanto o índice IBRX-100 reportou variação de -0,13%, no mês. A rentabilidade de Renda Fixa teve como os principais fatores de resultado os fundos Renda Fixa CDI (0,64%), Fundos Inflação (1,81%) e NTN-B (1,44%).

No acumulado do ano de 2026, o perfil agressivo apresenta resultado de 7,82%, acima da meta de rentabilidade para o período que é de 4,05%, com destaques para Renda Variável (16,43%), fundos Renda Fixa CDI (4,13%) e NTN-B (4,88%).

Para maiores informações acerca da definição do seu perfil de investimentos, verifique o endereço eletrônico [www.economus.com.br](http://www.economus.com.br), no menu "Previdência" e item "Perfis de Investimento". Para maiores informações acerca dos investimentos do perfil (composição detalhada dos fundos e títulos), consulte o Relatório Mensal de Investimentos, na área restrita do site, menu "Investimentos".



Rua Quirino de Andrade, 185, Centro, SP.  
CEP 01049-902  
Telefone 3003-3592  
[www.economus.com.br](http://www.economus.com.br)



Signatory of:



**Cota e Patrimônio Mensal dos Últimos 12 Meses - Perfil Agressivo**

Data	Valor da Cota	Variação mensal	Valor Patrimonial
30/04/2025	R\$ 4,3453438320	-	R\$ 190.734.003
30/05/2025	R\$ 4,4032176100	1,33%	R\$ 193.818.559
30/06/2025	R\$ 4,4535301030	1,14%	R\$ 192.469.635
31/07/2025	R\$ 4,4350440630	-0,42%	R\$ 192.187.954
29/08/2025	R\$ 4,5511433770	2,62%	R\$ 197.598.489
30/09/2025	R\$ 4,6354398500	1,85%	R\$ 200.948.755
31/10/2025	R\$ 4,6967811640	1,32%	R\$ 200.823.243
28/11/2025	R\$ 4,8266225820	2,76%	R\$ 208.315.883
31/12/2025	R\$ 4,8801450280	1,11%	R\$ 211.589.427
30/01/2026	R\$ 5,0943200040	4,39%	R\$ 221.354.666
27/02/2026	R\$ 5,1948090710	1,97%	R\$ 225.084.544
31/03/2026	R\$ 5,2252825720	0,59%	R\$ 227.111.837

**Cota e Patrimônio Diário Perfil Agressivo**

Data	Valor da Cota	Variação diária	Valor Patrimonial
31/03/2026	R\$ 5,2252825720	-	R\$ 227.111.837
01/04/2026	R\$ 5,2313331860	0,12%	R\$ 227.374.821
02/04/2026	R\$ 5,2346290010	0,06%	R\$ 227.518.070
06/04/2026	R\$ 5,2367236490	0,04%	R\$ 227.609.112
07/04/2026	R\$ 5,2368193910	0,00%	R\$ 227.613.273
08/04/2026	R\$ 5,2730032470	0,69%	R\$ 229.185.969
09/04/2026	R\$ 5,2976848960	0,47%	R\$ 230.258.733
10/04/2026	R\$ 5,3173855480	0,37%	R\$ 231.115.003
13/04/2026	R\$ 5,3254413510	0,15%	R\$ 231.465.141
14/04/2026	R\$ 5,3329304540	0,14%	R\$ 231.790.647
15/04/2026	R\$ 5,3181432790	-0,28%	R\$ 231.147.937
16/04/2026	R\$ 5,3125405840	-0,11%	R\$ 230.904.421
17/04/2026	R\$ 5,3079612610	-0,09%	R\$ 230.705.386
20/04/2026	R\$ 5,3137664680	0,11%	R\$ 231.902.011
22/04/2026	R\$ 5,2903006630	-0,44%	R\$ 230.881.224
23/04/2026	R\$ 5,2789533530	-0,21%	R\$ 230.386.001
24/04/2026	R\$ 5,2769845100	-0,04%	R\$ 230.304.914
27/04/2026	R\$ 5,2687169590	-0,16%	R\$ 229.944.610
28/04/2026	R\$ 5,2631383190	-0,11%	R\$ 229.702.066
29/04/2026	R\$ 5,2323392010	-0,59%	R\$ 228.357.883
30/04/2026	R\$ 5,2616264780	0,56%	R\$ 229.320.224
	<b>Variação no mês</b>	<b>0,70%</b>	