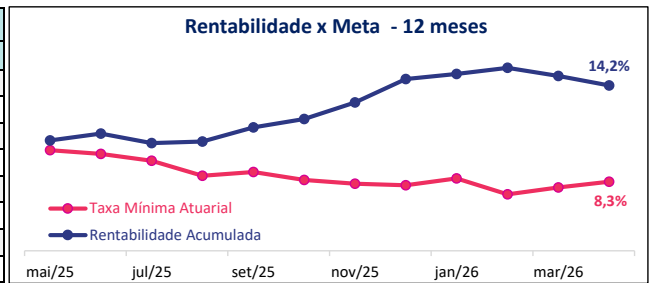


PrevMais Consolidado

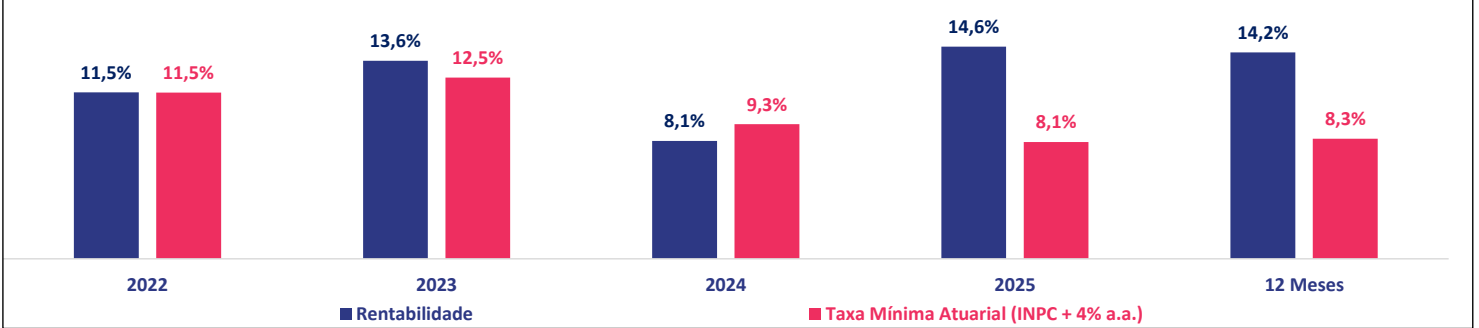
O Plano PrevMais está estruturado sob a modalidade de Contribuição Variável – CV, subdividindo-se em benefícios de Renda Programada e de Risco.

Desempenho ao longo dos anos

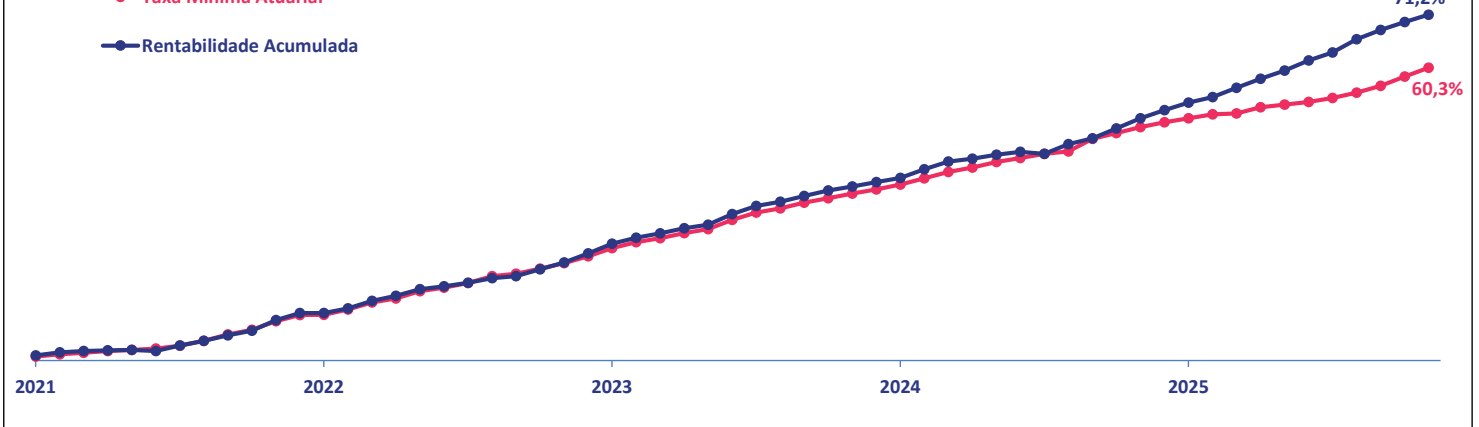
Perfil de Risco e Retorno		
Indicadores	12 meses	36 meses
Meses Positivos	12	35
Meses Negativos	0	1
Meses acima da Meta	10	23
Meses abaixo da Meta	2	13
Maior retorno mensal	1,7%	1,7%
Retorno mensal médio	1,1%	1,0%
Mínimo retorno mensal	0,7%	-0,3%
Volatilidade (% a.m.)	0,2%	0,4%



Rentabilidade Anual x Meta - Últimos 5 anos

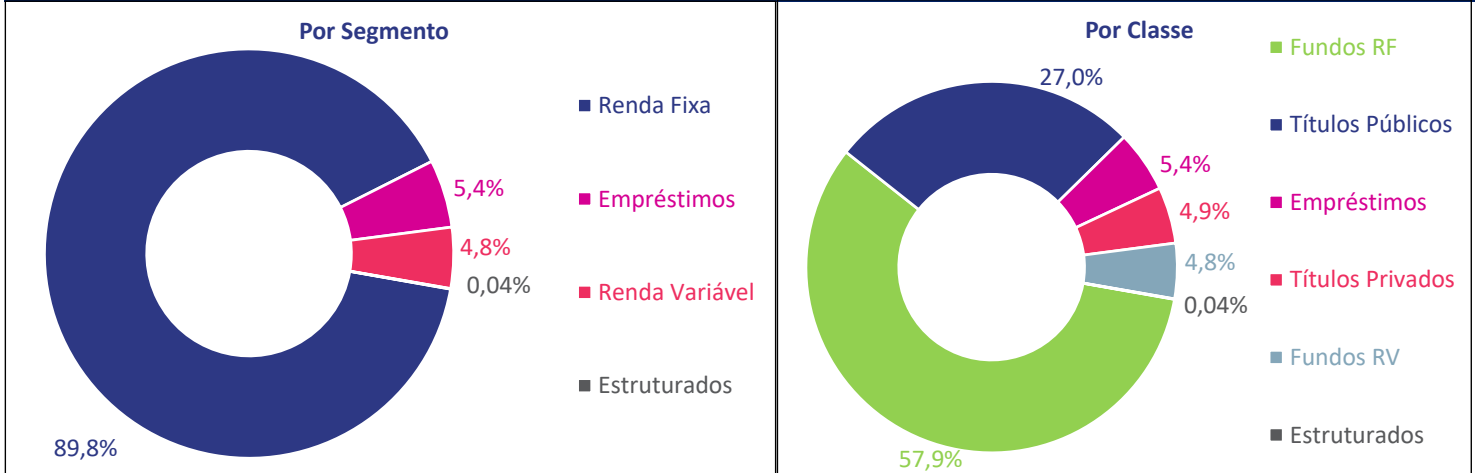


Rentabilidade x Meta - 60 Meses



Comparativo	60 meses	36 meses	24 meses	12 meses	Ano	Mês
Plano PrevMais	71,19%	42,43%	26,04%	14,23%	4,78%	0,90%
Taxa Mínima Atuarial (INPC + 4% a.a.)	60,26%	33,50%	19,27%	8,27%	4,05%	1,14%

Composição Patrimonial (R\$ 4058,7 Milhões)



Enquadramento - Política de Investimentos

Segmento	Alocação Atual	Alocação Objetivo 2025	Limite Inferior	Limite Superior	Limite Legal
Renda Fixa	89,8%	90,0%	80,0%	100,0%	100,0%
Renda Variável	4,8%	5,0%	0,0%	20,0%	70,0%
Investimentos Estruturados	0,0%	0,0%	0,0%	10,0%	20,0%
Operações com Participantes	5,4%	5,0%	0,0%	15,0%	15,0%
Investimentos no Exterior	0,0%	0,0%	0,0%	4,0%	100,0%