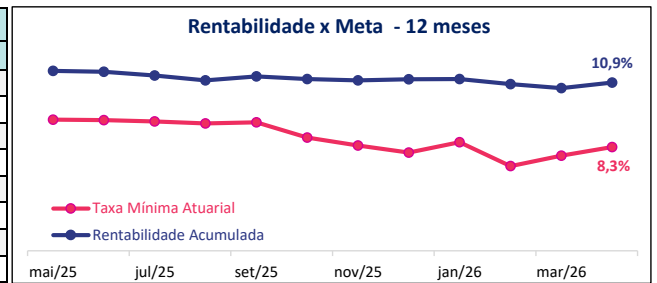


### PrevMais - Benefício de Risco

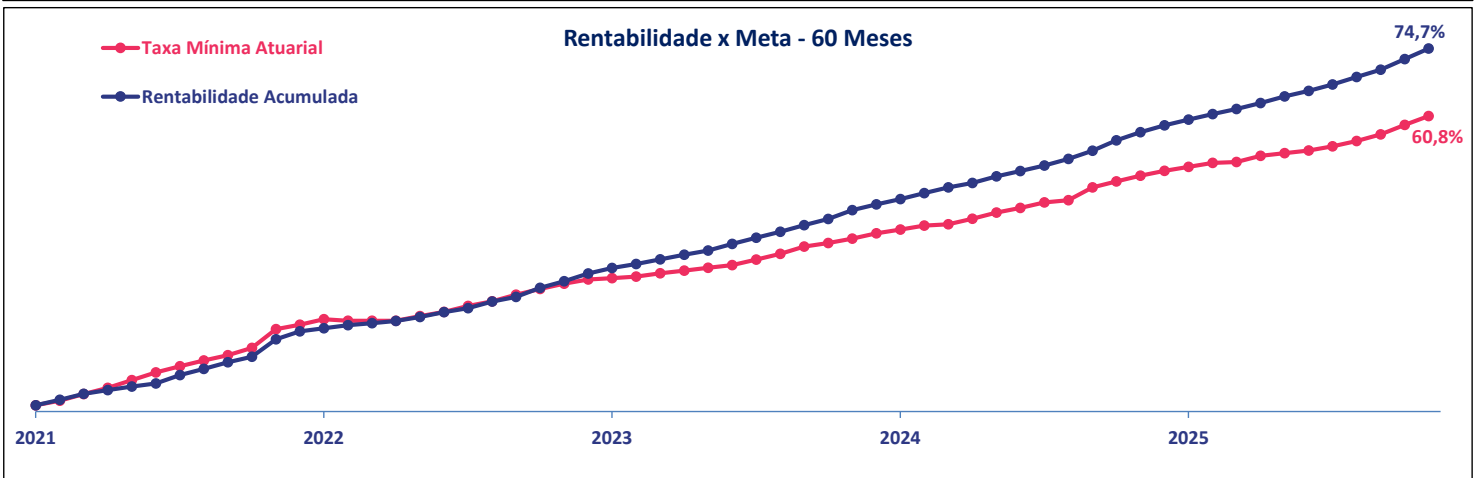
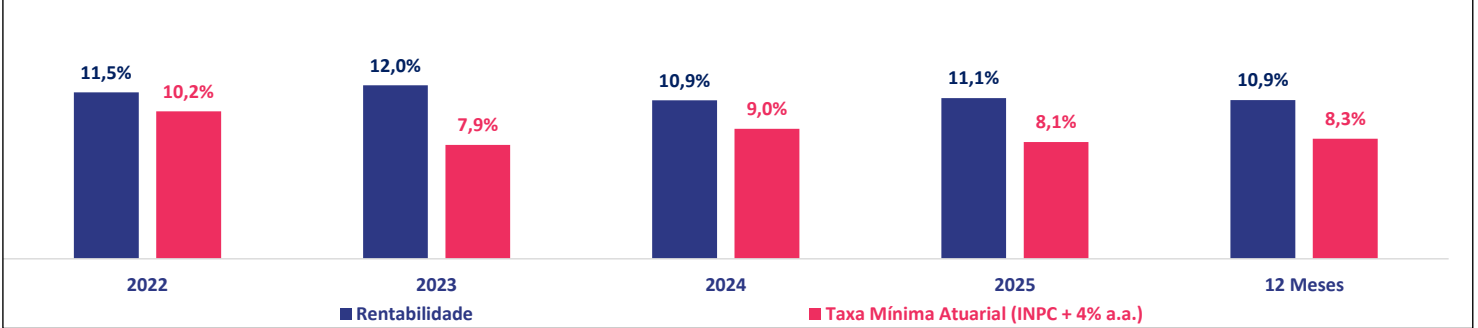
Os recursos do Benefício de Risco destinam-se a honrar com os benefícios na modalidade de renda vitalícia e pensão por morte e invalidez, com direito ao recebimento de benefício de renda vitalícia.

### Desempenho ao longo dos anos

Perfil de Risco e Retorno		
Indicadores	12 meses	36 meses
Meses Positivos	12	36
Meses Negativos	0	0
Meses acima da Meta	10	29
Meses abaixo da Meta	2	7
Maior retorno mensal	1,3%	1,4%
Retorno mensal médio	0,9%	0,9%
Mínimo retorno mensal	0,6%	0,6%
Volatilidade (% a.m.)	0,2%	0,2%

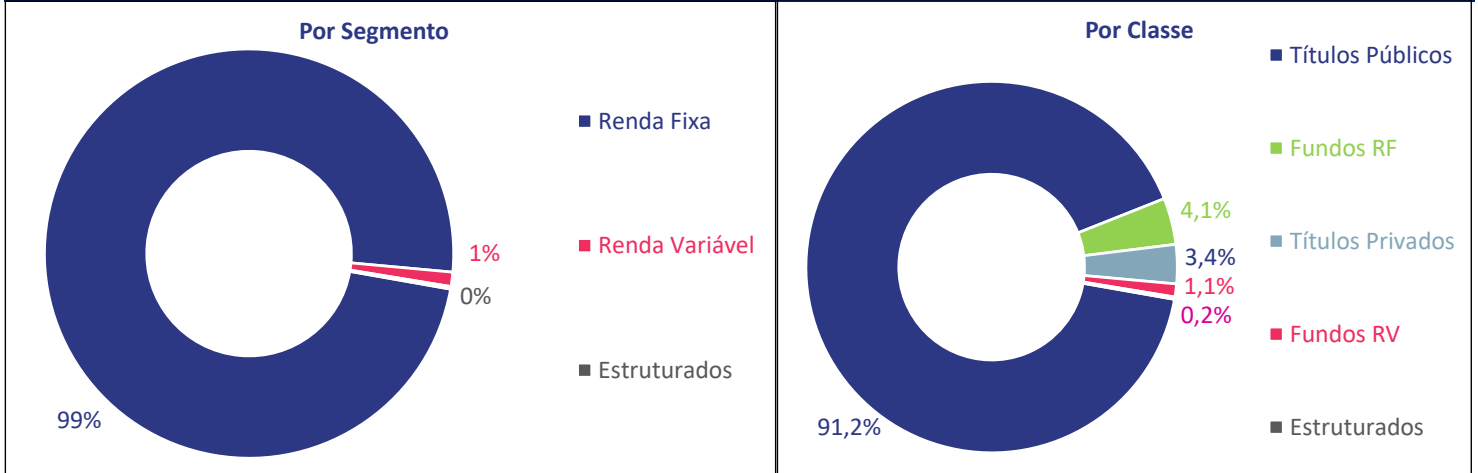


### Rentabilidade Anual x Meta - Últimos 5 anos



Comparativo	60 meses	36 meses	24 meses	12 meses	Ano	Mês
Plano PrevMais - Benefício de Risco	74,70%	37,76%	23,50%	10,94%	4,43%	1,27%
Taxa Mínima Atuarial (INPC + 4,0% a.a.)	60,82%	27,32%	18,59%	8,27%	4,05%	1,14%

### Composição Patrimonial (R\$ 742,3 Milhões)



### Enquadramento - Política de Investimentos

Segmento	Alocação Atual	Alocação Objetivo 2026	Limite Inferior	Limite Superior	Limite Legal
Renda Fixa	98,7%	98,5%	80,0%	100,0%	100,0%
Renda Variável	1,1%	1,5%	0,0%	5,0%	70,0%
Investimentos Estruturados	0,2%	0,0%	0,0%	10,0%	20,0%