

Perfil Super Agressivo - Descrição

Perfil Super Agressivo: É perfil que oferece o maior nível de risco, com maior participação em Renda Variável.

O objetivo de alocação é de 55% em Renda Fixa e Empréstimos, e 45% em Renda Variável.

Conforme Políticas de Investimentos, as alocações podem variar conforme os limites estabelecidos. O perfil também pode alocar recursos nos Segmento de Investimentos no Exterior e Segmento Estruturado (Fundos Multimercado).

Conservador	Alocação Objetivo 2026	Limite Inferior	Limite Superior
Renda fixa	51%	40%	100%
Empréstimos	4%	0%	15%
Renda Variável	45%	35%	55%
Fundo Multimercado	0%	0%	10%
Exterior	0%	0%	5%

Principais Fatores de Risco			
Juros	Inflação	Crédito Privado	Empréstimos
Ações	Estruturados	Exterior	Imóveis

Possui exposição Sem exposição

Principais Características

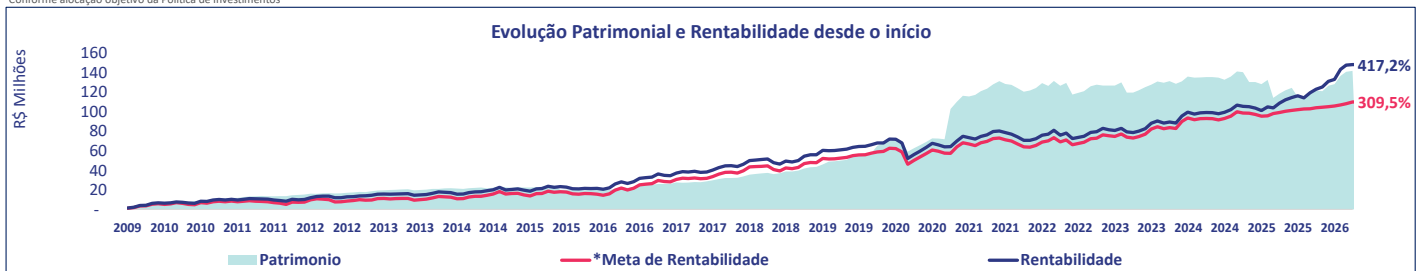
Perfil Super Agressivo	
Data de início	jul-09
Classificação de risco	Muito Alto
Cota de Fechamento do Mês	R\$ 5,171967888
Patrimônio Total dos Perfis	R\$ 3.285.074.108
Patrimônio do Perfil	R\$ 141.901.119

Perfil de Risco e Retorno		
Indicadores	12 meses	Desde o início
Meses Positivos	11	132
Meses Negativos	1	69
Meses acima da Meta	10	105
Meses abaixo da Meta	2	96
Maior retorno mensal	6,08%	6,89%
Retorno mensal médio	2,05%	0,85%
Mínimo retorno mensal	-1,36%	-15,37%
Volatilidade (% a.m.)	1,85%	2,55%

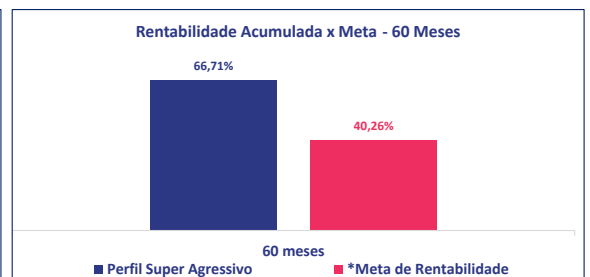
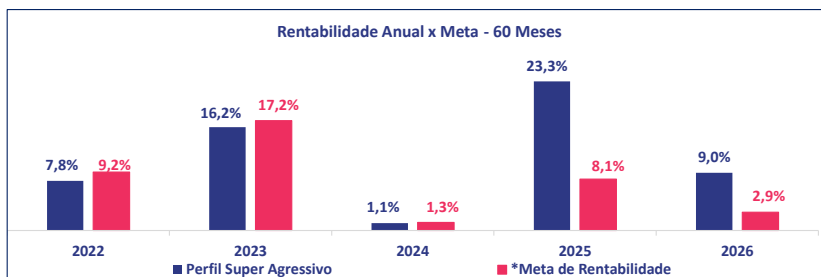
Desempenho

Comparativo	Desde o início	60 meses	36 meses	24 meses	12 meses	Ano	Mês
Perfil Super Agressivo	417,2%	66,7%	61,0%	36,3%	27,3%	9,0%	0,3%
*Meta de Rentabilidade (INPC + 4%)	309,5%	40,3%	34,0%	13,2%	7,9%	2,9%	1,2%
55% CDI + 45% IBRX 100	394,4%	69,3%	61,7%	36,6%	27,4%	9,3%	0,4%

Conforme alocação objetivo da Política de Investimentos

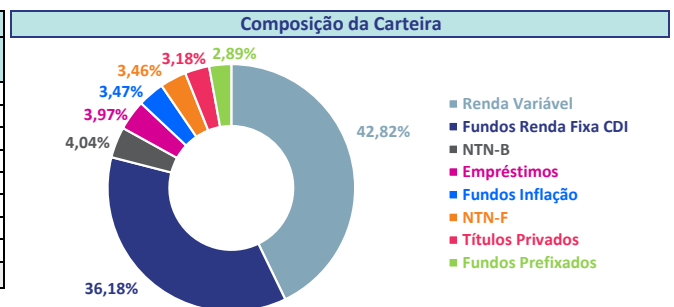


*Até 12/2024 - meta de rentabilidade atrelada ao CDI e ao IBRX. A partir de jan/25, meta atrelada a INPC + 4% a.a.



Composição da Carteira de Investimentos e Atribuição de Rentabilidade

Atribuição de Rentabilidade					
Ativo	Retorno Mês		Retorno Ano		Participação %
	Retorno	Atb.	Retorno	Atb.	
Fundos Renda Fixa CDI	1,13%	0,44%	3,47%	1,19%	36,18%
NTN-B	1,48%	0,06%	3,40%	0,13%	4,04%
NTN-F	1,24%	0,05%	3,48%	0,10%	3,46%
Títulos Privados	1,14%	0,04%	3,92%	0,12%	3,18%
Empréstimos	0,81%	0,03%	1,76%	0,07%	3,97%
Fundos Inflação	0,17%	0,01%	2,97%	0,08%	3,47%
Fundos Prefixados	-0,60%	-0,02%	2,33%	0,02%	2,89%
Renda Variável	-0,61%	-0,29%	16,53%	7,24%	42,82%
Total		0,33%		9,02%	100,00%



Continua na próxima página

Comentários da Gestão

Em março/26, o perfil Super Agressivo apresentou desempenho de 0,33%, abaixo da meta de INPC + 4% a.a. (1,24%). Os investimentos em Renda Variável reportaram rentabilidade de -0,61%, no mês, enquanto o índice IBRX-100 reportou variação de -0,64%, no mês. A rentabilidade de Renda Fixa teve como os principais fatores de resultado os fundos Renda Fixa CDI (1,13%), NTN-B (1,48%) e NTN-F (1,24%).

No acumulado do ano de 2026, o perfil Super Agressivo apresenta resultado de 9,02%, acima da meta de rentabilidade para o período que é de 2,87%, com destaques para Renda Variável (16,53%), fundos Renda Fixa CDI (3,47%) e NTN-F (3,48%).

Para maiores informações acerca da definição do seu perfil de investimentos, verifique o endereço eletrônico www.economus.com.br, no menu "Previdência" e item "Perfis de Investimento". Para maiores informações acerca dos investimentos do perfil (composição detalhada dos fundos e títulos), consulte o Relatório Mensal de Investimentos no menu "Investimentos" da página inicial do site, menu "Investimentos".



Rua Quirino de Andrade, 185, Centro, SP.
CEP 01049-902
Telefone 3003-3592
www.economus.com.br



Signatory of:



Cota e Patrimônio Mensal dos Últimos 12 Meses - Perfil Super Agressivo

Data	Valor da Cota	Variação mensal	Valor Patrimonial
31/03/2025	R\$ 4,0614369380	-	R\$ 118.612.677
30/04/2025	R\$ 4,1578624940	2,37%	R\$ 121.969.219
30/05/2025	R\$ 4,2217144870	1,54%	R\$ 124.489.311
30/06/2025	R\$ 4,2729606230	1,21%	R\$ 115.108.763
31/07/2025	R\$ 4,2146613100	-1,36%	R\$ 113.958.986
29/08/2025	R\$ 4,3618860240	3,49%	R\$ 118.434.167
30/09/2025	R\$ 4,4595056620	2,24%	R\$ 121.638.524
31/10/2025	R\$ 4,5272861670	1,52%	R\$ 121.107.242
28/11/2025	R\$ 4,6894717390	3,58%	R\$ 126.619.263
31/12/2025	R\$ 4,7438439790	1,16%	R\$ 128.379.013
30/01/2026	R\$ 5,0321689650	6,08%	R\$ 136.798.873
27/02/2026	R\$ 5,1549172200	2,44%	R\$ 141.006.906

Cota e Patrimônio Diário Perfil Super Agressivo

Data	Valor da Cota	Variação diária	Valor Patrimonial
27/02/2026	R\$ 5,1549172200	-	R\$ 141.006.906
02/03/2026	R\$ 5,1622821380	0,14%	R\$ 141.208.365
03/03/2026	R\$ 5,0893497010	-1,41%	R\$ 139.213.381
04/03/2026	R\$ 5,1176575010	0,56%	R\$ 139.987.709
05/03/2026	R\$ 5,0578479140	-1,17%	R\$ 138.354.203
06/03/2026	R\$ 5,0446634600	-0,26%	R\$ 137.993.550
09/03/2026	R\$ 5,0651083900	0,41%	R\$ 138.552.808
10/03/2026	R\$ 5,0981959820	0,65%	R\$ 139.457.898
11/03/2026	R\$ 5,1049512890	0,13%	R\$ 139.642.685
12/03/2026	R\$ 5,0506244310	-1,06%	R\$ 138.156.609
13/03/2026	R\$ 5,0272945330	-0,46%	R\$ 137.518.434
16/03/2026	R\$ 5,0610018600	0,67%	R\$ 138.440.477
17/03/2026	R\$ 5,0689851100	0,16%	R\$ 138.658.854
18/03/2026	R\$ 5,0613727590	-0,15%	R\$ 138.450.623
19/03/2026	R\$ 5,0710548200	0,19%	R\$ 138.715.469
20/03/2026	R\$ 5,0227053090	-0,95%	R\$ 137.974.816
23/03/2026	R\$ 5,0936371930	1,41%	R\$ 139.923.331
24/03/2026	R\$ 5,0999558660	0,12%	R\$ 140.096.906
25/03/2026	R\$ 5,1362939670	0,71%	R\$ 141.116.577
26/03/2026	R\$ 5,1049687530	-0,61%	R\$ 140.256.659
27/03/2026	R\$ 5,0927515270	-0,24%	R\$ 139.920.996
30/03/2026	R\$ 5,1064306380	0,27%	R\$ 140.296.824
31/03/2026	R\$ 5,1719678880	1,28%	R\$ 141.901.119
	Variação no mês	0,33%	