

Perfil Conservador - Descrição

**Perfil Conservador:** É destinado aos participantes com baixa tolerância a risco.

A alocação combina principalmente Renda Fixa e Empréstimos, com uma composição de ativos financeiros com baixos riscos de crédito, liquidez e mercado.

A cota pode apresentar variação negativa, pois o preço dos ativos com "marcação a mercado" é apurado diariamente e reflete as oscilações das taxas de juros.

Conforme Política de Investimentos, as alocações podem variar conforme os limites estabelecidos. O perfil também poderá alocar recursos no Segmento Estruturado (Fundos Multimercado).

Conservador	Alocação Objetivo 2026	Limite Inferior	Limite Superior
Renda fixa	93%	80%	100%
Empréstimos	7%	0%	15%
Fundo Multimercado	0%	0%	3%

Principais Fatores de Risco			
Juros	Inflação	Crédito Privado	Empréstimos
Ações	Estruturados	Exterior	Imóveis

Possui exposição
  Sem exposição

Principais Características

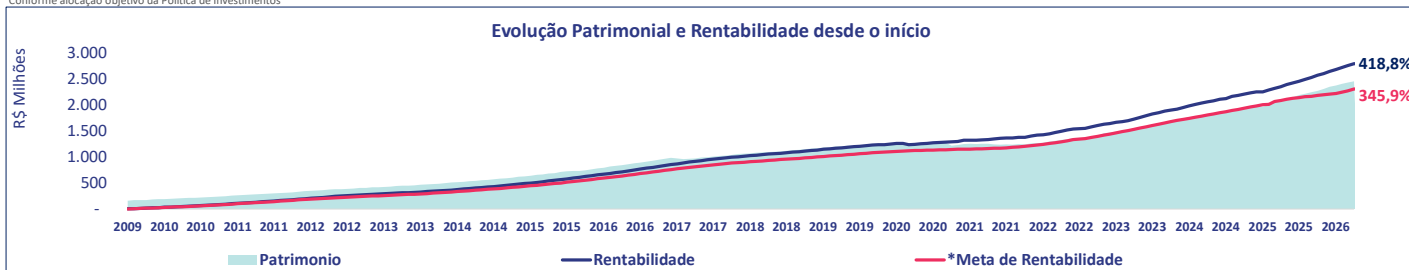
Perfil Conservador	
Data de início	jul-09
Classificação de risco	Baixo
Cota de Fechamento do Mês	R\$ 7.258799374
Patrimônio Total dos Perfis	R\$ 3.285.074.108
Patrimônio do Perfil	R\$ 2.455.139.122

Perfil de Risco e Retorno		
Indicadores	12 meses	Desde o início
Meses Positivos	12	199
Meses Negativos	0	2
Meses acima da Meta	11	167
Meses abaixo da Meta	1	34
Maior retorno mensal	1,39%	1,50%
Retorno mensal médio	1,14%	0,82%
Mínimo retorno mensal	1,01%	-1,21%
Volatilidade (% a.m.)	0,12%	0,33%

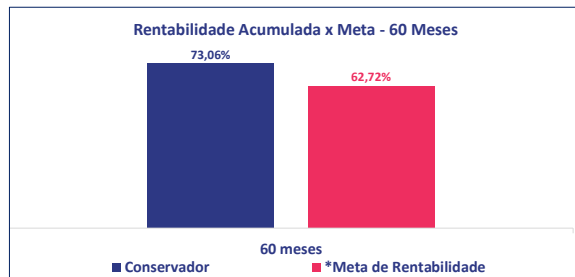
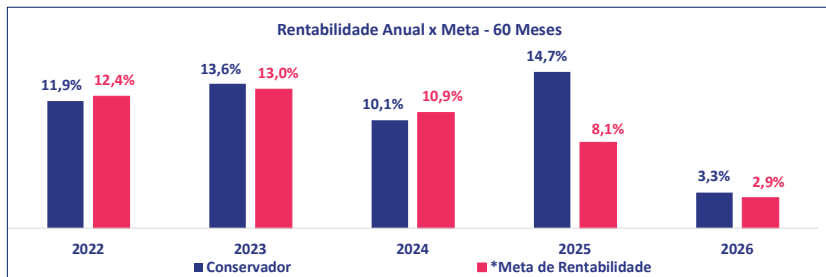
Desempenho

Comparativo	Desde o início	60 meses	36 meses	24 meses	12 meses	Ano	Mês
Perfil Conservador	418,8%	73,1%	44,2%	26,7%	14,6%	3,3%	1,1%
*Meta de Rentabilidade (INPC + 4%)	345,9%	62,7%	34,9%	20,1%	7,9%	2,9%	1,2%
100% CDI	374,2%	73,1%	43,5%	27,7%	14,8%	3,4%	1,2%

Conforme alocação objetivo da Política de Investimentos

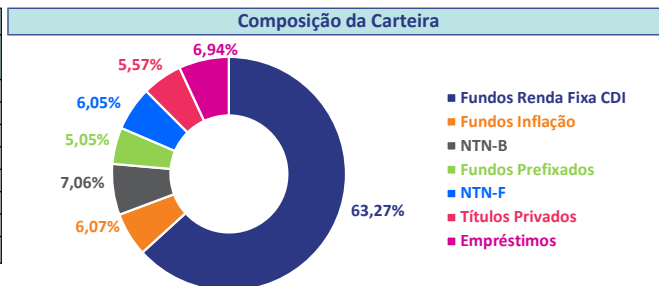


\*Até 12/2024 - meta de rentabilidade atrelada ao CDI. A partir de jan/25, meta atrelada a INPC + 4% a.a.



Composição da Carteira de Investimentos e Atribuição de Rentabilidade

Atribuição de Rentabilidade					
Ativo	Retorno Mês	Atb.	Retorno Ano	Atb.	Participação %
Fundos Renda Fixa CDI	1,13%	0,75%	3,47%	2,21%	63,27%
NTN-B	1,48%	0,11%	3,40%	0,24%	7,06%
NTN-F	1,24%	0,09%	3,48%	0,22%	6,05%
Títulos Privados	1,14%	0,07%	3,92%	0,21%	5,57%
Empréstimos	0,81%	0,06%	1,76%	0,12%	6,94%
Fundos Inflação	0,17%	0,02%	2,97%	0,19%	6,07%
Fundos Prefixados	-0,60%	-0,03%	2,33%	0,12%	5,05%
<b>Total</b>		<b>1,07%</b>	<b>3,34%</b>		<b>100,00%</b>



Continua na próxima página

## Comentários da Gestão

Em março/26, o perfil conservador apresentou desempenho de 1,07%, abaixo da meta de INPC + 4% a.a. (1,24%). No mês, a rentabilidade de Renda Fixa teve como os principais fatores de resultado os fundos Renda Fixa CDI (1,13%), NTN-B (1,48%) e NTN-F (1,24%).

No acumulado do ano de 2026, o perfil conservador apresenta resultado de 3,34%, acima da meta de rentabilidade para o período que é de 2,87%, com destaques para os fundos Renda Fixa CDI (3,47%), NTN-F (3,48%) e NTN-B (3,40%).

Para maiores informações acerca da definição do seu perfil de investimentos, verifique o endereço eletrônico [www.economus.com.br](http://www.economus.com.br), no menu "Previdência" e item "Perfis de Investimento". Para maiores informações acerca dos investimentos do perfil (composição detalhada dos fundos e títulos), consulte o Relatório Mensal de Investimentos, na área restrita ao participante, menu "Investimentos".



Rua Quirino de Andrade, 185, Centro, SP.  
CEP 01049-902  
Telefone 3003-3592  
[www.economus.com.br](http://www.economus.com.br)



Signatory of:



**Cota e Patrimônio Mensal dos Últimos 12 Meses - Perfil Conservador**

Data	Valor da Cota	Variação mensal	Valor Patrimonial
31/03/2025	R\$ 6,3337896810	-	R\$ 2.090.048.826
30/04/2025	R\$ 6,4217865590	1,39%	R\$ 2.120.971.110
30/05/2025	R\$ 6,4935909510	1,12%	R\$ 2.147.045.908
30/06/2025	R\$ 6,5605673070	1,03%	R\$ 2.191.738.089
31/07/2025	R\$ 6,6338301280	1,12%	R\$ 2.216.546.005
29/08/2025	R\$ 6,7126557460	1,19%	R\$ 2.244.642.833
30/09/2025	R\$ 6,7934460830	1,20%	R\$ 2.272.680.571
31/10/2025	R\$ 6,8638844800	1,04%	R\$ 2.310.610.937
28/11/2025	R\$ 6,9539647960	1,31%	R\$ 2.351.327.771
31/12/2025	R\$ 7,0245104000	1,01%	R\$ 2.374.221.333
30/01/2026	R\$ 7,1084905440	1,20%	R\$ 2.402.669.943
27/02/2026	R\$ 7,1818473780	1,03%	R\$ 2.429.721.749

**Cota e Patrimônio Diário Perfil Conservador**

Data	Valor da Cota	Variação diária	Valor Patrimonial
27/02/2026	R\$ 7,1818473780	-	R\$ 2.429.721.749
02/03/2026	R\$ 7,1849910990	0,04%	R\$ 2.430.785.314
03/03/2026	R\$ 7,1859354920	0,01%	R\$ 2.431.104.816
04/03/2026	R\$ 7,1909319170	0,07%	R\$ 2.432.795.178
05/03/2026	R\$ 7,1860590060	-0,07%	R\$ 2.431.156.986
06/03/2026	R\$ 7,1853448140	-0,01%	R\$ 2.430.917.564
09/03/2026	R\$ 7,1910468100	0,08%	R\$ 2.432.846.816
10/03/2026	R\$ 7,1990919810	0,11%	R\$ 2.435.568.627
11/03/2026	R\$ 7,2007099020	0,02%	R\$ 2.436.115.995
12/03/2026	R\$ 7,2013266060	0,01%	R\$ 2.436.325.405
13/03/2026	R\$ 7,1913423620	-0,14%	R\$ 2.432.948.070
16/03/2026	R\$ 7,2097977970	0,26%	R\$ 2.439.191.844
17/03/2026	R\$ 7,2138412350	0,06%	R\$ 2.440.559.805
18/03/2026	R\$ 7,2165204570	0,04%	R\$ 2.441.466.229
19/03/2026	R\$ 7,2220722470	0,08%	R\$ 2.443.344.490
20/03/2026	R\$ 7,2197500370	-0,03%	R\$ 2.449.407.056
23/03/2026	R\$ 7,2284747110	0,12%	R\$ 2.452.367.031
24/03/2026	R\$ 7,2283166420	0,00%	R\$ 2.452.313.403
25/03/2026	R\$ 7,2332079430	0,07%	R\$ 2.448.454.410
26/03/2026	R\$ 7,2320957030	-0,02%	R\$ 2.448.079.720
27/03/2026	R\$ 7,2358844860	0,05%	R\$ 2.449.362.231
30/03/2026	R\$ 7,2409477810	0,07%	R\$ 2.451.075.571
31/03/2026	R\$ 7,2587993740	0,25%	R\$ 2.455.139.122
	<b>Variação no mês</b>	<b>1,07%</b>	

Cota utilizada no pagamento do Benefício de Mar/25.