

Perfil Agressivo - Descrição

Perfil Agressivo: Busca maior retorno com maior nível de risco.

O objetivo de alocação é 70% em Renda Fixa e Empréstimos, e 30% em Renda Variável.

Conforme Políticas de Investimentos, as alocações podem variar conforme os limites estabelecidos. O perfil também pode alocar recursos nos Segmento de Investimentos no Exterior e Segmento Estruturado (Fundos Multimercado).

Conservador	Alocação Objetivo 2026	Limite Inferior	Limite Superior
Renda fixa	65%	40%	100%
Empréstimos	5%	0%	15%
Renda Variável	30%	20%	40%
Fundo Multimercado	0%	0%	7%
Exterior	0%	0%	4%

Principais Fatores de Risco			
Juros	Inflação	Crédito Privado	Empréstimos
Ações	Estruturados	Exterior	Imóveis

Possui exposição
 Sem exposição

Principais Características

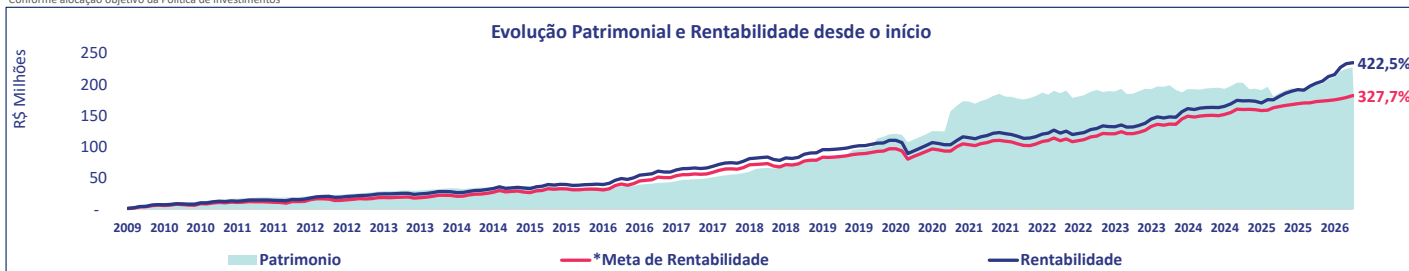
Perfil Agressivo	
Data de início	jul-09
Classificação de risco	Alto
Cota de Fechamento do Mês	R\$ 5.225.282.572
Patrimônio Total dos Perfis	R\$ 3.285.074.108
Patrimônio do Perfil	R\$ 227.111.837

Perfil de Risco e Retorno		
Indicadores	12 meses	Desde o início
Meses Positivos	11	145
Meses Negativos	1	56
Meses acima da Meta	10	111
Meses abaixo da Meta	2	90
Maior retorno mensal	4,39%	5,01%
Retorno mensal médio	1,72%	0,84%
Mínimo retorno mensal	-0,42%	-10,76%
Volatilidade (% a.m.)	1,21%	1,74%

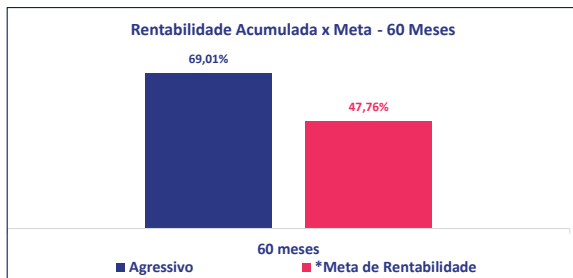
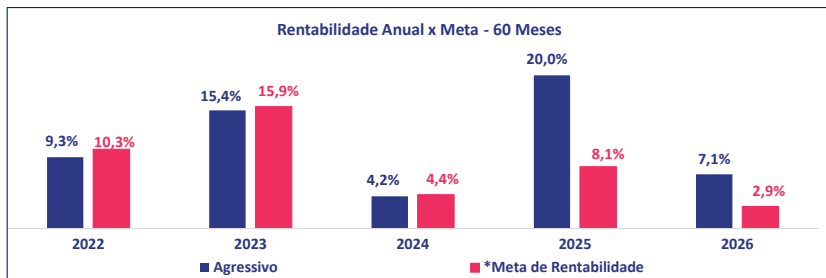
Desempenho

Comparativo	Desde o início	60 meses	36 meses	24 meses	12 meses	Ano	Mês
Perfil Agressivo	422,5%	69,0%	54,9%	32,8%	22,6%	7,1%	0,6%
*Meta de Rentabilidade (INPC + 4%)	327,7%	47,8%	34,4%	15,5%	7,9%	2,9%	1,2%
70% CDI + 30% IBRX 100	395,3%	71,1%	55,7%	33,7%	23,1%	7,3%	0,7%

Conforme alocação objetivo da Política de Investimentos

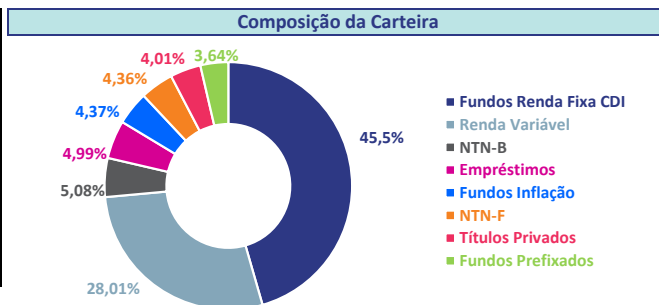


*Até 12/2024 - meta de rentabilidade atrelada ao CDI e ao IBRX. A partir de jan/25, meta atrelada a INPC + 4% a.a.



Composição da Carteira de Investimentos e Atribuição de Rentabilidade

Atribuição de Rentabilidade					
Ativo	Retorno Mês	Atb.	Retorno Ano	Atb.	Participação %
Fundos Renda Fixa CDI	1,13%	0,56%	3,47%	1,49%	45,54%
NTN-B	1,48%	0,08%	3,40%	0,16%	5,08%
NTN-F	1,24%	0,06%	3,48%	0,12%	4,36%
Títulos Privados	1,14%	0,05%	3,92%	0,15%	4,01%
Empréstimos	0,81%	0,04%	1,76%	0,08%	4,99%
Fundos Inflação	0,17%	0,01%	2,97%	0,10%	4,37%
Fundos Prefixados	-0,60%	-0,02%	2,33%	0,06%	3,64%
Renda Variável	-0,61%	-0,19%	16,53%	4,78%	28,01%
Total		0,59%	7,07%		100,00%



Continua na próxima página

Comentários da Gestão

Em março/26, o perfil Agressivo apresentou desempenho de 0,59%, abaixo da meta de INPC + 4% a.a. (1,24%). Os investimentos em Renda Variável reportaram rentabilidade de -0,61%, no mês, enquanto o índice IBRX-100 reportou variação de -0,64%, no mês. A rentabilidade de Renda Fixa teve como os principais fatores de resultado os fundos Renda Fixa CDI (1,13%), NTN-B (1,48%) e NTN-F (1,24%).

No acumulado do ano de 2026, o perfil agressivo apresenta resultado de 7,07%, acima da meta de rentabilidade para o período que é de 2,87%, com destaques para Renda Variável (16,53%), fundos Renda Fixa CDI (3,47%) e NTN-F (3,48%).

Para maiores informações acerca da definição do seu perfil de investimentos, verifique o endereço eletrônico www.economus.com.br, no menu "Previdência" e item "Perfis de Investimento". Para maiores informações acerca dos investimentos do perfil (composição detalhada dos fundos e títulos), consulte o Relatório Mensal de Investimentos, na área restrita do site, menu "Investimentos".



Rua Quirino de Andrade, 185, Centro, SP.
CEP 01049-902
Telefone 3003-3592
www.economus.com.br



Signatory of:



Cota e Patrimônio Mensal dos Últimos 12 Meses - Perfil Agressivo

Data	Valor da Cota	Variação mensal	Valor Patrimonial
31/03/2025	R\$ 4,2609193550	-	R\$ 186.349.458
30/04/2025	R\$ 4,3453438320	1,98%	R\$ 190.734.003
30/05/2025	R\$ 4,4032176100	1,33%	R\$ 193.818.559
30/06/2025	R\$ 4,4535301030	1,14%	R\$ 192.469.635
31/07/2025	R\$ 4,4350440630	-0,42%	R\$ 192.187.954
29/08/2025	R\$ 4,5511433770	2,62%	R\$ 197.598.489
30/09/2025	R\$ 4,6354398500	1,85%	R\$ 200.948.755
31/10/2025	R\$ 4,6967811640	1,32%	R\$ 200.823.243
28/11/2025	R\$ 4,8266225820	2,76%	R\$ 208.315.883
31/12/2025	R\$ 4,8801450280	1,11%	R\$ 211.589.427
30/01/2026	R\$ 5,0943200040	4,39%	R\$ 221.354.666
27/02/2026	R\$ 5,1948090710	1,97%	R\$ 225.084.544

Cota e Patrimônio Diário Perfil Agressivo

Data	Valor da Cota	Variação diária	Valor Patrimonial
27/02/2026	R\$ 5,1948090710	-	R\$ 225.084.544
02/03/2026	R\$ 5,2005090640	0,11%	R\$ 225.331.517
03/03/2026	R\$ 5,1525350650	-0,92%	R\$ 223.252.864
04/03/2026	R\$ 5,1724902950	0,39%	R\$ 224.117.499
05/03/2026	R\$ 5,1317428230	-0,79%	R\$ 222.352.666
06/03/2026	R\$ 5,1228499000	-0,17%	R\$ 221.967.346
09/03/2026	R\$ 5,1377834620	0,29%	R\$ 222.614.401
10/03/2026	R\$ 5,1616572210	0,46%	R\$ 223.648.824
11/03/2026	R\$ 5,1665252650	0,09%	R\$ 223.859.751
12/03/2026	R\$ 5,1307676330	-0,69%	R\$ 222.310.413
13/03/2026	R\$ 5,1128613200	-0,35%	R\$ 221.534.552
16/03/2026	R\$ 5,1397355570	0,53%	R\$ 222.698.983
17/03/2026	R\$ 5,1460189370	0,12%	R\$ 222.971.753
18/03/2026	R\$ 5,1416538220	-0,08%	R\$ 222.782.617
19/03/2026	R\$ 5,1494355280	0,15%	R\$ 223.119.790
20/03/2026	R\$ 5,1168976980	-0,63%	R\$ 222.647.109
23/03/2026	R\$ 5,1659566440	0,96%	R\$ 224.786.120
24/03/2026	R\$ 5,1700940140	0,08%	R\$ 224.966.149
25/03/2026	R\$ 5,1953312270	0,49%	R\$ 226.073.972
26/03/2026	R\$ 5,1743459060	-0,40%	R\$ 225.161.297
27/03/2026	R\$ 5,1672120280	-0,14%	R\$ 224.850.866
30/03/2026	R\$ 5,1775149570	0,20%	R\$ 225.299.198
31/03/2026	R\$ 5,2252825720	0,92%	R\$ 227.111.837
	Variação no mês	0,59%	