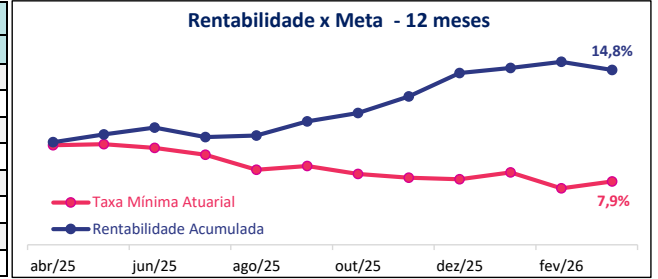


PrevMais Consolidado

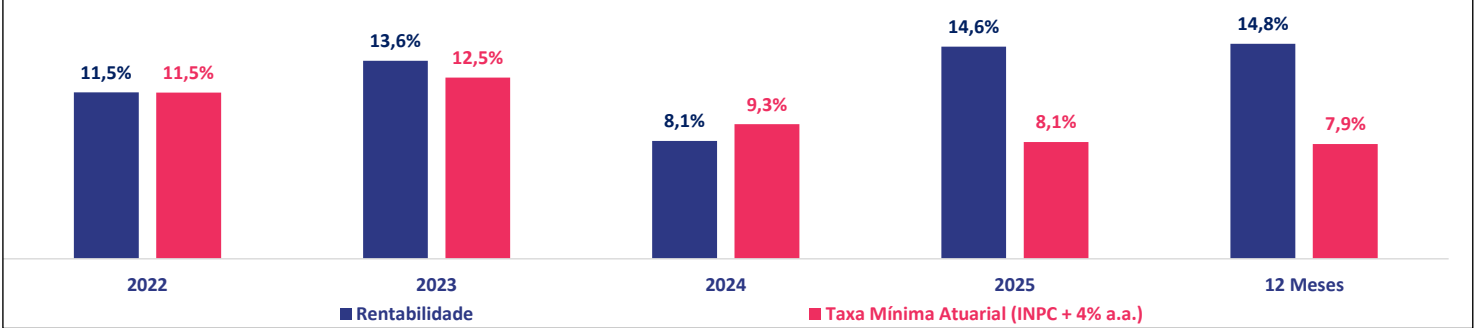
O Plano PrevMais está estruturado sob a modalidade de Contribuição Variável – CV, subdividindo-se em benefícios de Renda Programada e de Risco.

Desempenho ao longo dos anos

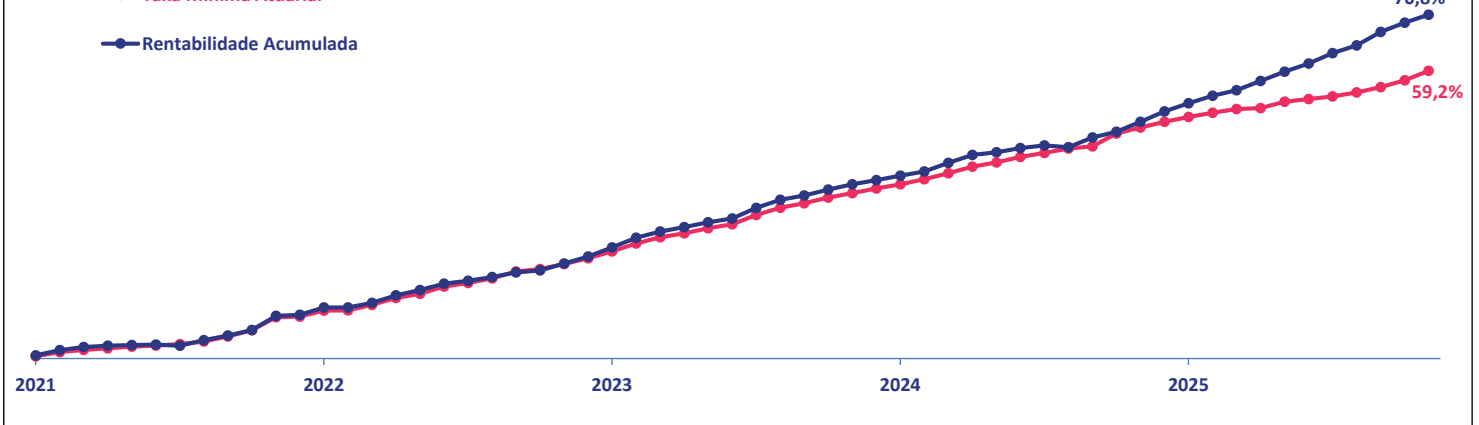
Perfil de Risco e Retorno		
Indicadores	12 meses	36 meses
Meses Positivos	12	35
Meses Negativos	0	1
Meses acima da Meta	11	24
Meses abaixo da Meta	1	12
Maior retorno mensal	1,7%	1,7%
Retorno mensal médio	1,2%	1,0%
Mínimo retorno mensal	0,7%	-0,3%
Volatilidade (% a.m.)	0,2%	0,4%



Rentabilidade Anual x Meta - Últimos 5 anos

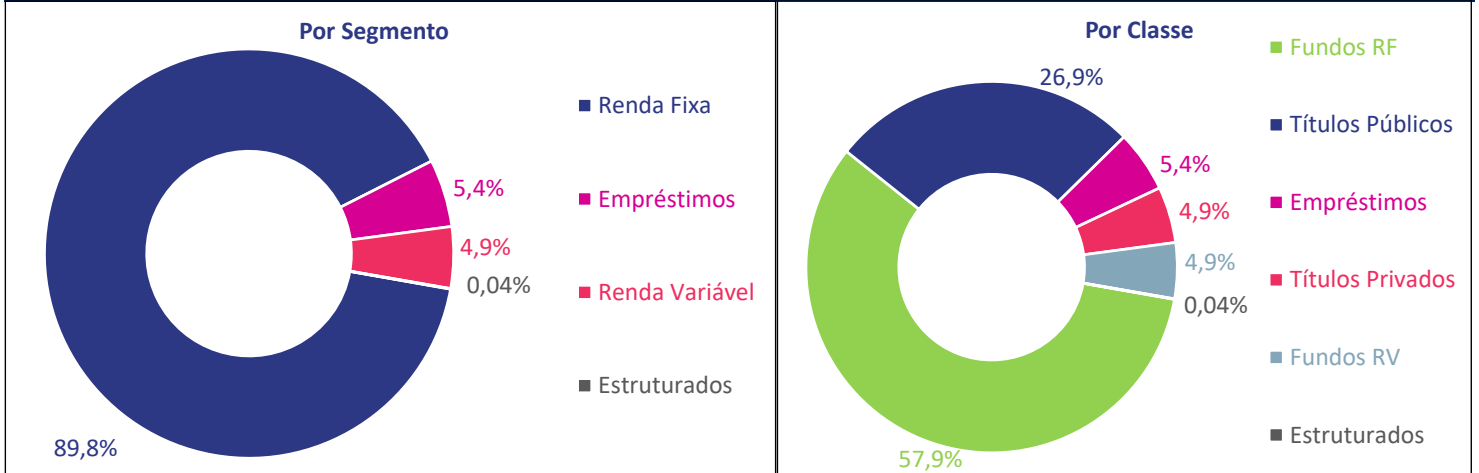


Rentabilidade x Meta - 60 Meses



Comparativo	60 meses	36 meses	24 meses	12 meses	Ano	Mês
Plano PrevMais	70,77%	42,85%	25,69%	14,82%	3,84%	0,96%
Taxa Mínima Atuarial (INPC + 4% a.a.)	59,20%	33,27%	18,79%	7,92%	2,87%	1,24%

Composição Patrimonial (R\$ 4019,9 Milhões)



Enquadramento - Política de Investimentos

Segmento	Alocação Atual	Alocação Objetivo 2025	Limite Inferior	Limite Superior	Limite Legal
Renda Fixa	89,8%	90,0%	80,0%	100,0%	100,0%
Renda Variável	4,9%	5,0%	0,0%	20,0%	70,0%
Investimentos Estruturados	0,0%	0,0%	0,0%	10,0%	20,0%
Operações com Participantes	5,4%	5,0%	0,0%	15,0%	15,0%
Investimentos no Exterior	0,0%	0,0%	0,0%	4,0%	100,0%