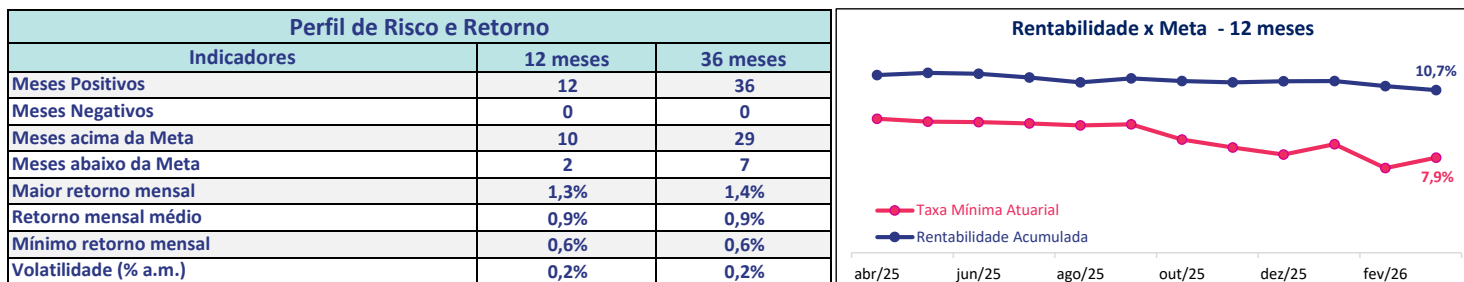
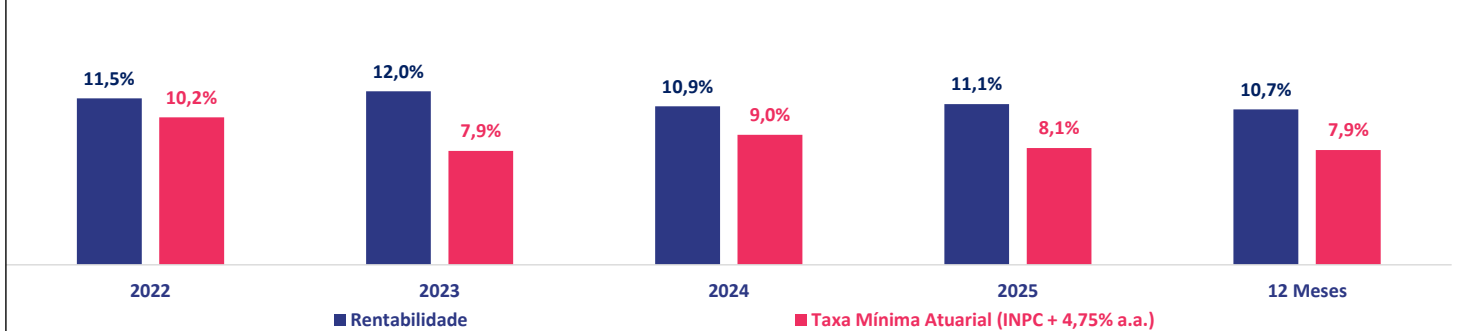
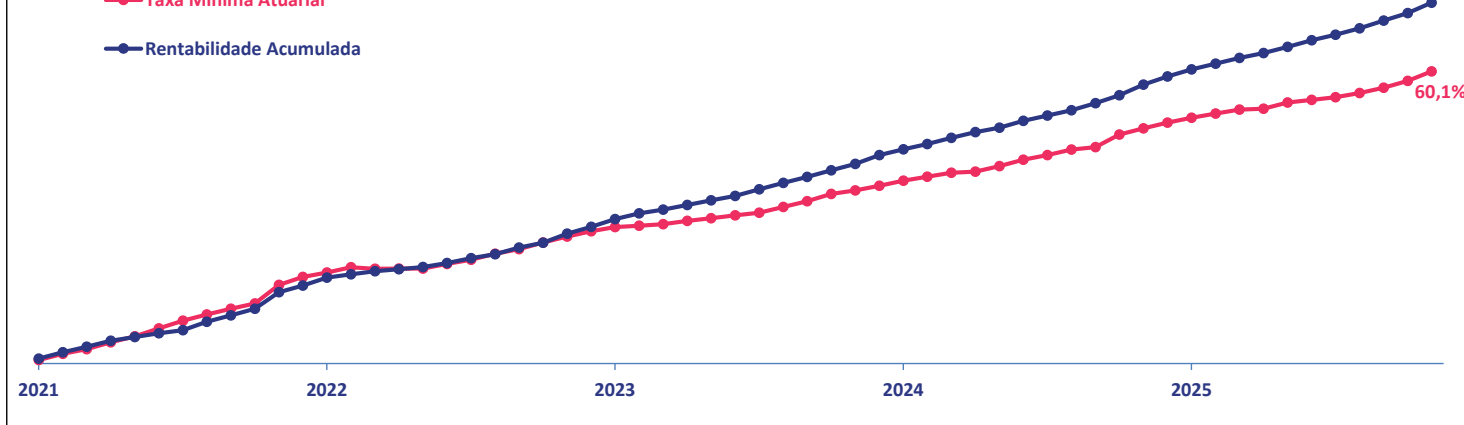
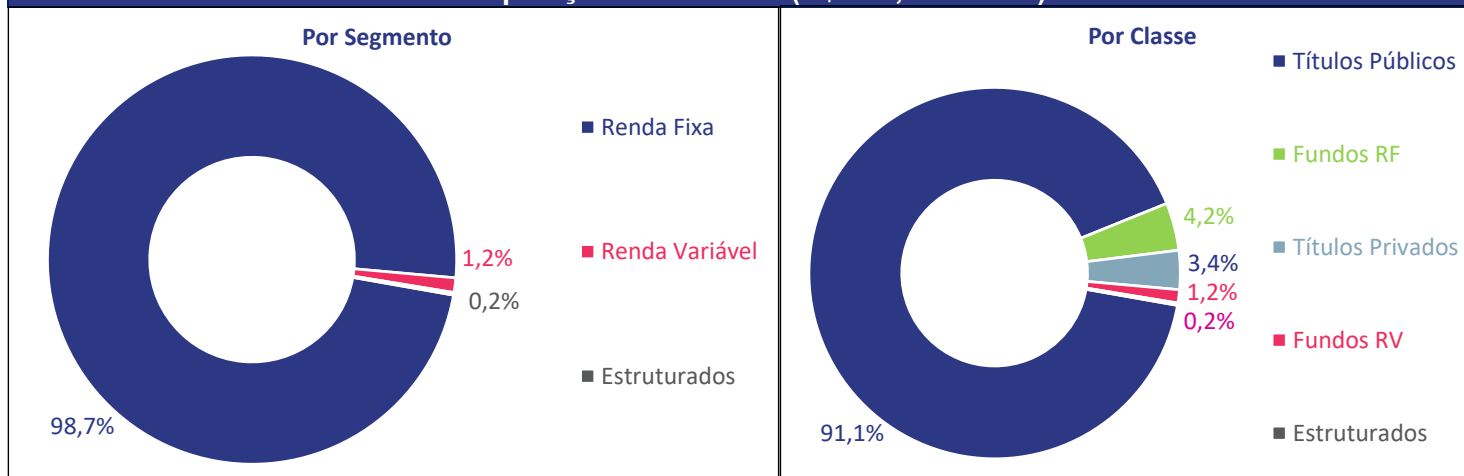


PrevMais - Benefício de Risco

Os recursos do Benefício de Risco destinam-se a honrar com os benefícios na modalidade de renda vitalícia e pensão por morte e invalidez, com direito ao recebimento de benefício de renda vitalícia.

Desempenho ao longo dos anos

Rentabilidade Anual x Meta - Últimos 5 anos

Rentabilidade x Meta - 60 Meses


| Comparativo | 60 meses | 36 meses | 24 meses | 12 meses | Ano | Mês |
|---|----------|----------|----------|----------|-------|-------|
| Plano PrevMais - Benefício de Risco | 74,28% | 37,53% | 23,54% | 10,71% | 3,13% | 1,26% |
| Taxa Mínima Atuarial (INPC + 4,0% a.a.) | 60,13% | 26,97% | 18,07% | 7,92% | 2,87% | 1,24% |

Composição Patrimonial (R\$ 733,6 Milhões)

Enquadramento - Política de Investimentos

| Segmento | Alocação Atual | Alocação Objetivo 2026 | Limite Inferior | Limite Superior | Limite Legal |
|----------------------------|----------------|------------------------|-----------------|-----------------|--------------|
| Renda Fixa | 98,7% | 98,5% | 80,0% | 100,0% | 100,0% |
| Renda Variável | 1,2% | 1,5% | 0,0% | 5,0% | 70,0% |
| Investimentos Estruturados | 0,2% | 0,0% | 0,0% | 10,0% | 20,0% |