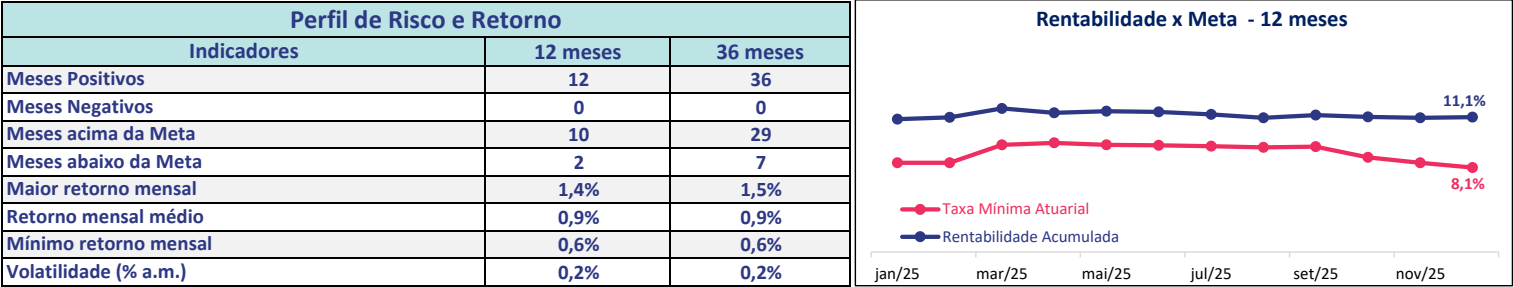


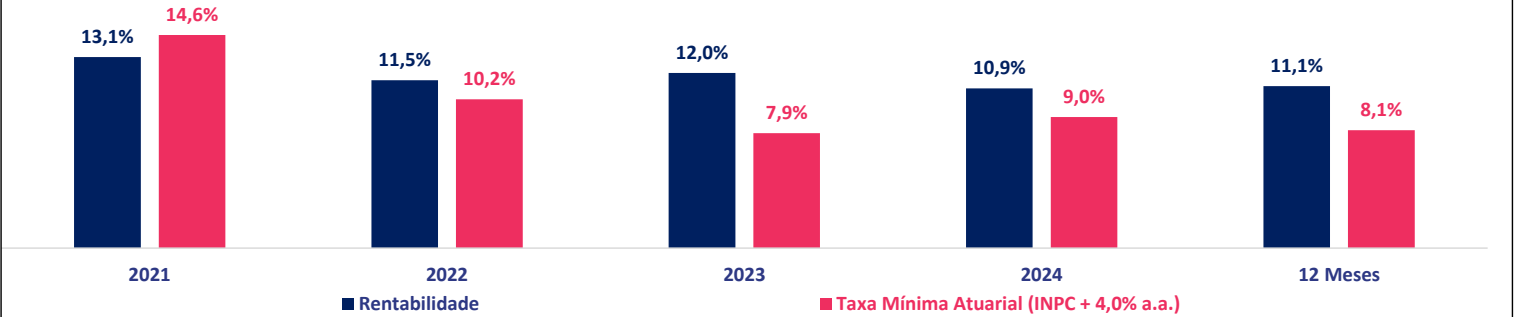
PrevMais - Benefício de Risco

Os recursos do Benefício de Risco destinam-se a honrar com os benefícios na modalidade de renda vitalícia e pensão por morte e invalidez, com direito ao recebimento de benefício de renda vitalícia.

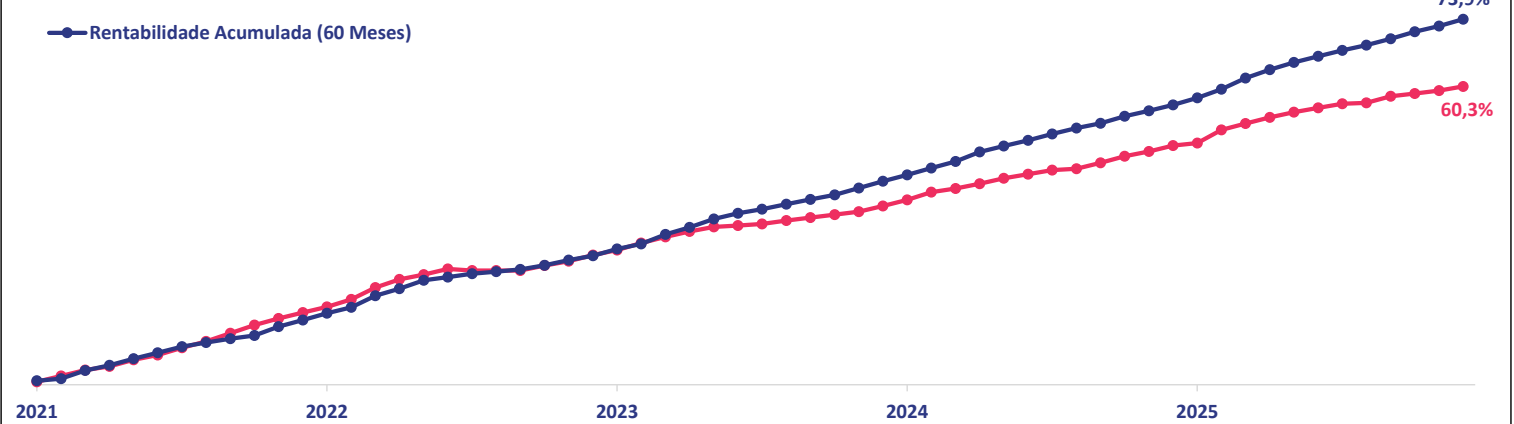
Desempenho ao longo dos anos



Rentabilidade Anual x Meta - Últimos 5 anos

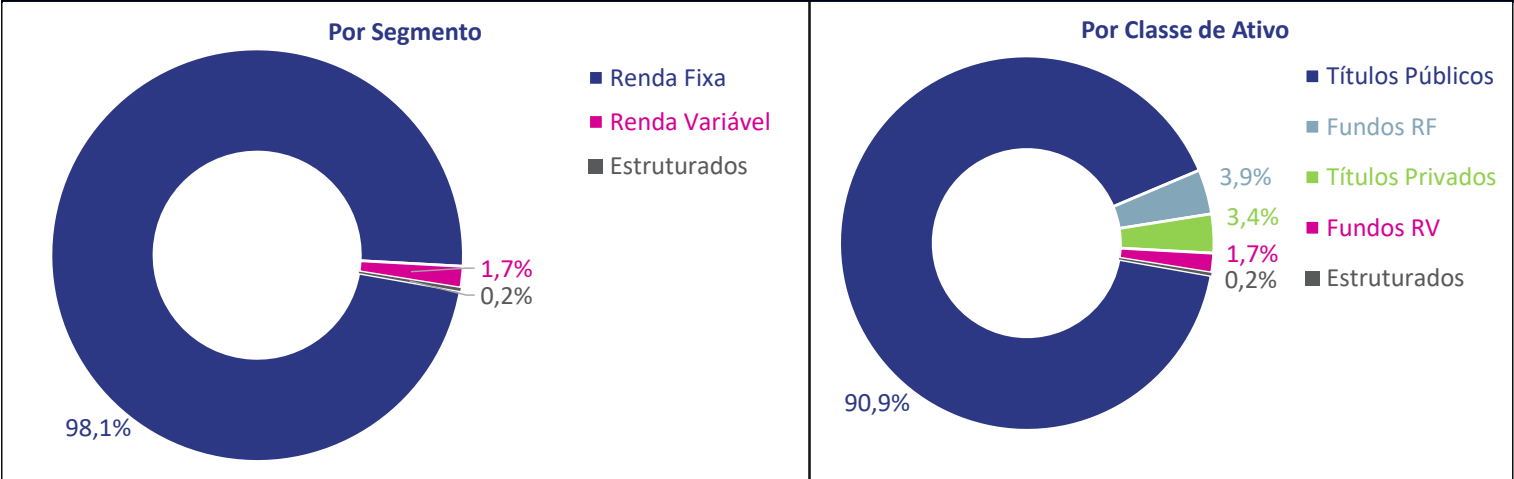


Rentabilidade x Meta - 60 Meses



Comparativo	60 meses	36 meses	24 meses	12 meses	Ano	Mês
Plano	73,9%	38,1%	23,2%	11,1%	11,1%	0,8%
Taxa Mínima Atuarial (INPC + 4,0% a.a.)	60,3%	27,0%	17,7%	8,1%	8,1%	0,5%

Composição Patrimonial (R\$ 717 Milhões)



Enquadramento - Política de Investimentos

Segmento	Alocação Atual	Alocação Objetiva 2025	Limite Inferior	Limite Superior	Limite Legal
Renda Fixa	98,1%	98,5%	80,0%	100,0%	100,0%
Renda Variável	1,7%	1,5%	0,0%	5,0%	70,0%
Investimentos Estruturados	0,2%	0,0%	0,0%	10,0%	20,0%