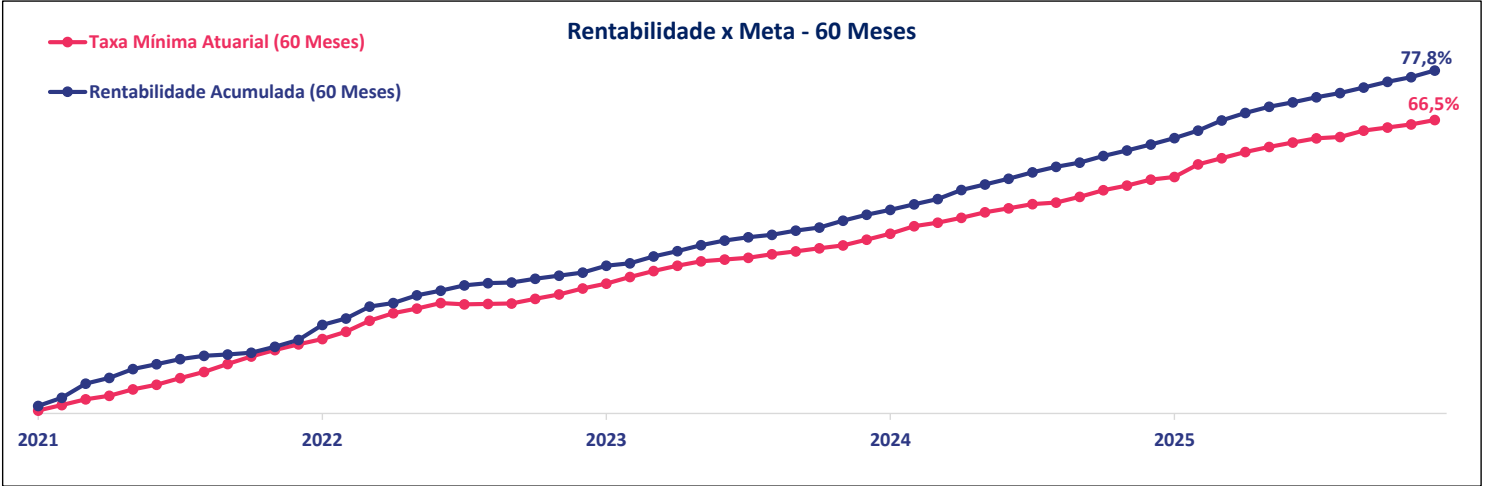
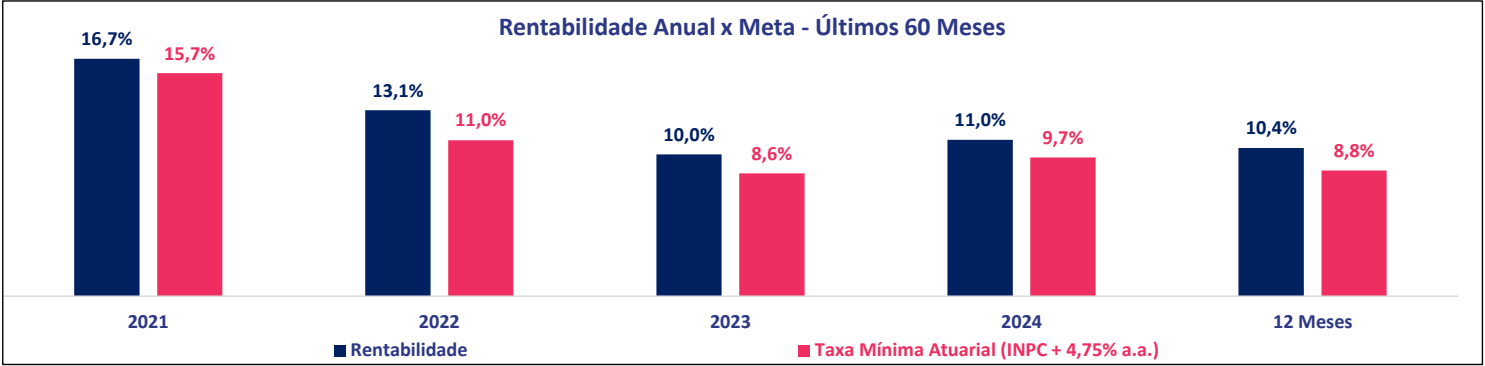
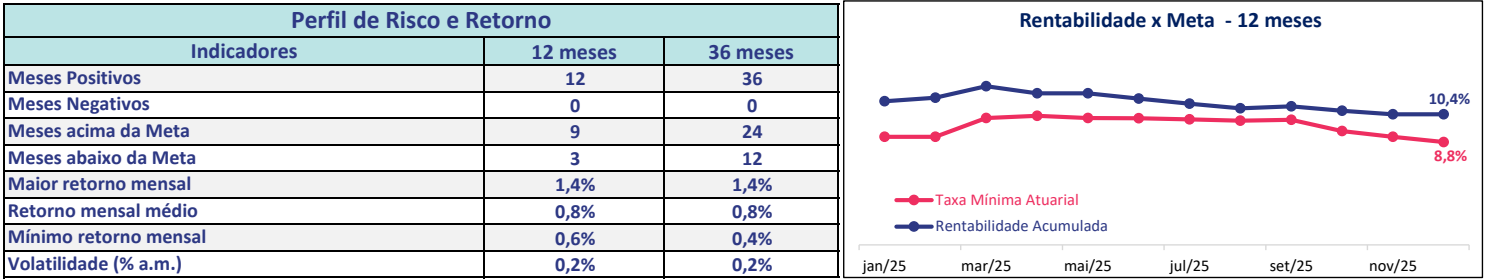


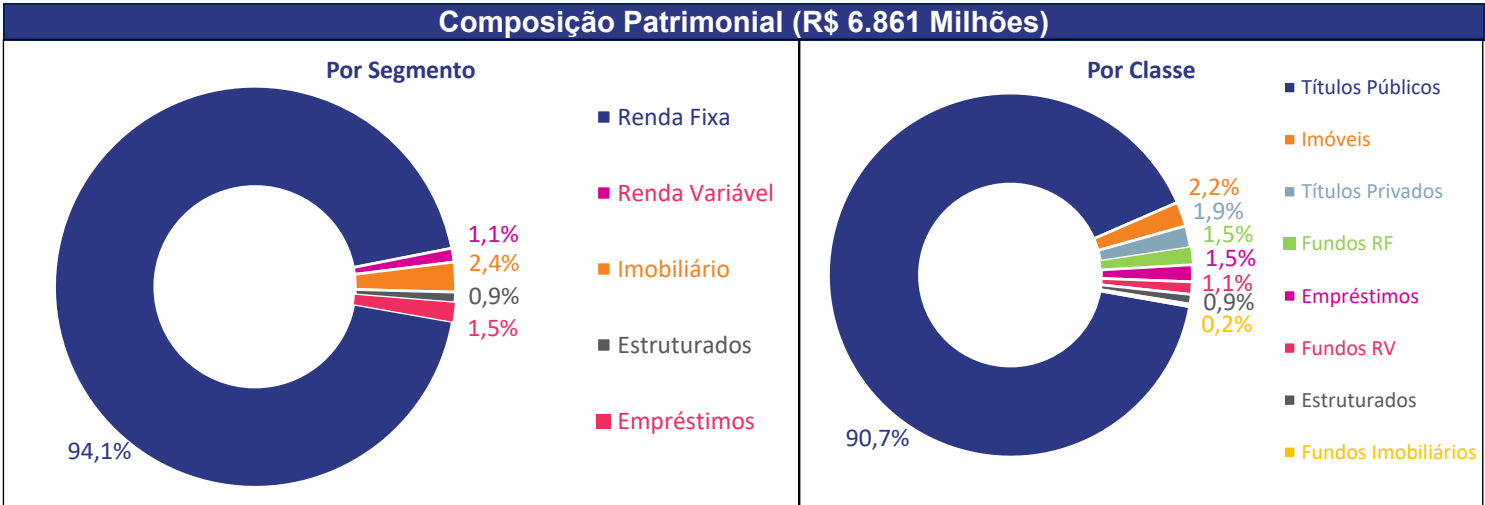
Regulamento Geral

O Plano foi constituído na modalidade de Benefício Definido (BD), em que o nível de benefício a ser concedido é conhecido a priori, e foi saldado em agosto de 2006, encontrando-se fechado para novas adesões.

Desempenho ao longo dos anos



Comparativo	60 meses	36 meses	24 meses	12 meses	Ano	Mês
Plano	77,8%	34,8%	22,6%	10,4%	10,4%	0,9%
Taxa Mínima Atuarial (INPC + 4,75% a.a.)	66,5%	29,7%	19,4%	8,8%	8,8%	0,6%



Enquadramento - Política de Investimentos

Segmento	Alocação Atual	Alocação Objetivo 2025	Limite Inferior	Limite Superior	Limite Legal
Renda Fixa	94,1%	93,5%	80,0%	100,0%	100,0%
Renda Variável	1,1%	1,5%	0,0%	5,0%	70,0%
Investimentos Estruturados	0,9%	1,0%	0,0%	5,0%	20,0%
Imobiliário	2,4%	2,4%	0,0%	8,0%	20,0%
Operações com Participantes	1,5%	1,6%	0,0%	10,0%	15,0%