

Perfil Super Agressivo - Descrição

Perfil Super Agressivo: É perfil que oferece o maior nível de risco, com maior participação em Renda Variável.

O objetivo de alocação é de 55% em Renda Fixa e Empréstimos, e 45% em Renda Variável.

Conforme Políticas de Investimentos, as alocações podem variar conforme os limites estabelecidos. O perfil também pode alocar recursos nos Segmento de Investimentos no Exterior e Segmento Estruturado (Fundos Multimercado).

Conservador	Alocação Objetivo 2025	Limite Inferior	Limite Superior
Renda fixa	51%	40%	100%
Empréstimos	4%	0%	15%
Renda Variável	45%	35%	55%
Fundo Multimercado	0%	0%	10%
Exterior	0%	0%	5%

Principais Fatores de Risco			
Juros	Inflação	Crédito Privado	Empréstimos
Ações	Estruturados	Exterior	Imóveis

☒ Possui exposição ☐ Sem exposição

Principais Características

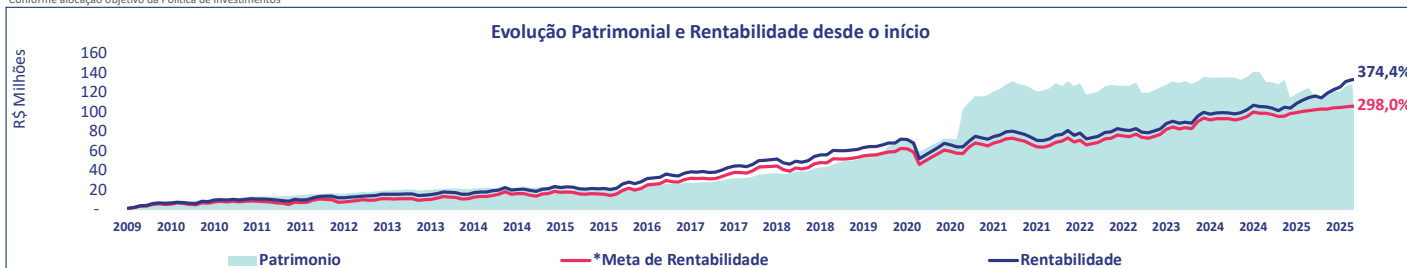
Perfil Super Agressivo	
Data de início	jul-09
Classificação de risco	Muito Alto
Cota de Fechamento do Mês	R\$ 4,743843979
Patrimônio Total dos Perfis	R\$ 3.149.597.183
Patrimônio do Perfil	R\$ 128.379.013

Perfil de Risco e Retorno		
Indicadores	12 meses	Desde o início
Meses Positivos	10	129
Meses Negativos	2	69
Meses acima da Meta	10	103
Meses abaixo da Meta	2	95
Maior retorno mensal	3,58%	6,89%
Retorno mensal médio	1,77%	0,82%
Mínimo retorno mensal	-1,36%	-15,37%
Volatilidade (% a.m.)	1,61%	2,54%

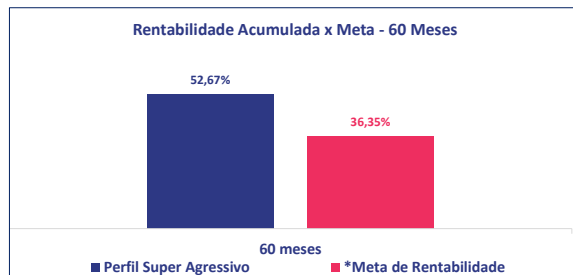
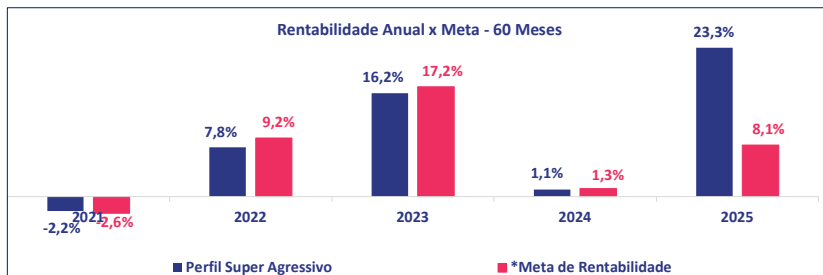
Desempenho

Comparativo	Desde o início	60 meses	36 meses	24 meses	12 meses	Ano	Mês
Perfil Super Agressivo	374,4%	52,7%	44,9%	24,7%	23,3%	23,3%	1,2%
*Meta de Rentabilidade (INPC + 4%)	298,0%	36,4%	28,3%	9,4%	8,1%	8,1%	0,5%
55% CDI + 45% IBRX 100	352,3%	54,9%	45,7%	24,4%	22,8%	22,8%	1,2%

Conforme alocação objetivo da Política de Investimentos

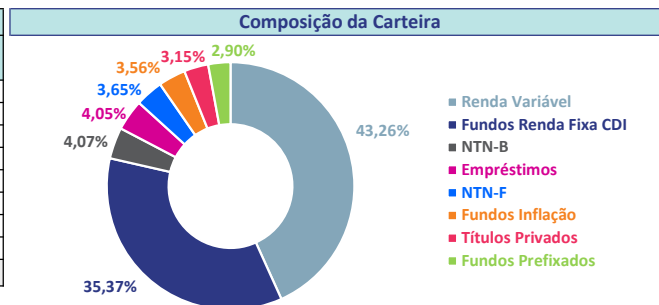


* Até 12/2024 - meta de rentabilidade atrelada ao CDI e ao IBRX. A partir de jan/25, meta atrelada a INPC + 4% a.a.



Composição da Carteira de Investimentos e Atribuição de Rentabilidade

Atribuição de Rentabilidade					
Ativo	Retorno Mês	Atb.	Retorno Ano	Atb.	Participação %
Renda Variável	1,36%	0,58%	34,08%	14,43%	43,26%
Fundos Renda Fixa CDI	1,25%	0,44%	15,12%	4,91%	35,37%
NTN-F	1,24%	0,05%	16,67%	0,56%	3,65%
NTN-B	0,92%	0,04%	11,95%	0,43%	4,07%
Títulos Privados	0,75%	0,02%	12,49%	0,36%	3,15%
Empréstimos	0,43%	0,02%	9,36%	0,37%	4,05%
Fundos Inflação	0,28%	0,01%	13,12%	0,46%	3,56%
Fundos Prefixados	0,30%	0,01%	18,16%	0,54%	2,90%
Total		1,16%	23,33%		100,00%



Continua na próxima página

Comentários da Gestão

Em dezembro/25, o perfil Super Agressivo apresentou desempenho de 1,16%, acima da meta de INPC + 4% a.a. (0,54%). Os investimentos em Renda Variável reportaram rentabilidade de 1,36%, no mês, enquanto o índice IBRX-100 reportou variação de 1,19%, no mês. A rentabilidade de Renda Fixa teve como os principais fatores de resultado os fundos Renda Fixa CDI (1,25%), NTN-F (1,24%) e NTN-B (0,92%).

No acumulado do ano de 2025, o perfil Super Agressivo apresenta resultado de 23,33%, acima da meta de rentabilidade para o período que é de 8,05%, com destaques para Renda Variável (34,08%), os Fundos Prefixados (18,16%), fundos Renda Fixa CDI (15,12%) e NTN-F (16,67%).

Para maiores informações acerca da definição do seu perfil de investimentos, verifique o endereço eletrônico www.economus.com.br, no menu "Previdência" e item "Perfis de Investimento". Para maiores informações acerca dos investimentos do perfil (composição detalhada dos fundos e títulos), consulte o Relatório Mensal de Investimentos, na área restrita do site, menu "Investimentos".



rua Quirino de Andrade, 183, Centro, SP.
CEP 01049-902
Telefone 3003-3592
www.economus.com.br



Signatory of:



Cota e Patrimônio Mensal dos Últimos 12 Meses - Perfil Conservador

Data	Valor da Cota	Variação mensal	Valor Patrimonial
31/12/2024	R\$ 3,8463320530	-	R\$ 128.283.911
31/01/2025	R\$ 3,9566286390	2,87%	R\$ 132.689.559
28/02/2025	R\$ 3,9236466280	-0,83%	R\$ 114.167.723
31/03/2025	R\$ 4,0614369380	3,51%	R\$ 118.612.677
30/04/2025	R\$ 4,1578624940	2,37%	R\$ 121.969.219
30/05/2025	R\$ 4,2217144870	1,54%	R\$ 124.489.311
30/06/2025	R\$ 4,2729606230	1,21%	R\$ 115.108.763
31/07/2025	R\$ 4,2146613100	-1,36%	R\$ 113.958.986
29/08/2025	R\$ 4,3618860240	3,49%	R\$ 118.434.167
30/09/2025	R\$ 4,4595056620	2,24%	R\$ 121.638.524
31/10/2025	R\$ 4,5272861670	1,52%	R\$ 121.107.242
28/11/2025	R\$ 4,6894717390	3,58%	R\$ 126.619.263

Cota e Patrimônio Diário Perfil Conservador

Data	Valor da Cota	Variação diária	Valor Patrimonial
28/11/2025	R\$ 4,6894717390	-	R\$ 126.619.263
01/12/2025	R\$ 4,6838225980	-0,12%	R\$ 126.466.732
02/12/2025	R\$ 4,7178908120	0,73%	R\$ 127.386.599
03/12/2025	R\$ 4,7280796810	0,22%	R\$ 127.661.706
04/12/2025	R\$ 4,7650890600	0,78%	R\$ 128.660.987
05/12/2025	R\$ 4,6701328770	-1,99%	R\$ 126.097.099
08/12/2025	R\$ 4,6821552130	0,26%	R\$ 126.421.711
09/12/2025	R\$ 4,6799199120	-0,05%	R\$ 126.361.356
10/12/2025	R\$ 4,6948504430	0,32%	R\$ 126.784.407
11/12/2025	R\$ 4,6983194270	0,07%	R\$ 126.557.654
12/12/2025	R\$ 4,7210281270	0,48%	R\$ 127.169.353
15/12/2025	R\$ 4,7449612750	0,51%	R\$ 127.814.035
16/12/2025	R\$ 4,6951499560	-1,05%	R\$ 126.472.278
17/12/2025	R\$ 4,6784473990	-0,36%	R\$ 126.022.365
18/12/2025	R\$ 4,6869585640	0,18%	R\$ 126.258.774
19/12/2025	R\$ 4,6967611350	0,21%	R\$ 126.542.753
22/12/2025	R\$ 4,6920071440	-0,10%	R\$ 126.963.471
23/12/2025	R\$ 4,7240728680	0,68%	R\$ 127.841.052
24/12/2025	R\$ 4,7253814250	0,03%	R\$ 127.876.464
26/12/2025	R\$ 4,7331662530	0,16%	R\$ 128.087.385
29/12/2025	R\$ 4,7303351370	-0,06%	R\$ 128.013.434
30/12/2025	R\$ 4,7416406920	0,24%	R\$ 128.319.387
31/12/2025	R\$ 4,7438439790	0,05%	R\$ 128.379.013
Variação no mês		1,16%	