

economus

Boletim Mensal de Resultados

Data base:
Maio/2019





Reglamento Complementar n°2

GRUPO A

Investimentos

The background features a grid of dashed lines on a white background. Overlaid on this are several curved, semi-transparent shapes in shades of orange, brown, and teal. A line graph with circular markers is also present, showing an overall upward trend. The word 'Investimentos' is written in a bold, dark blue font on the left side of the image.

Distribuição dos Investimentos

RENDA FIXA

Investimentos com regras de remuneração definidas.



29.675
(87,77%)

OPERAÇÕES COM PARTICIPANTES

Empréstimos a participantes.

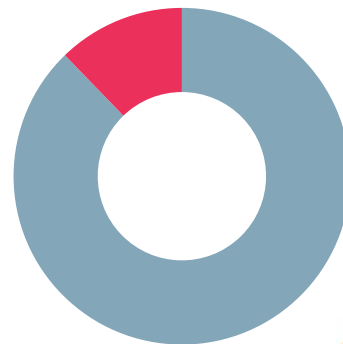


4.135
(12,23%)

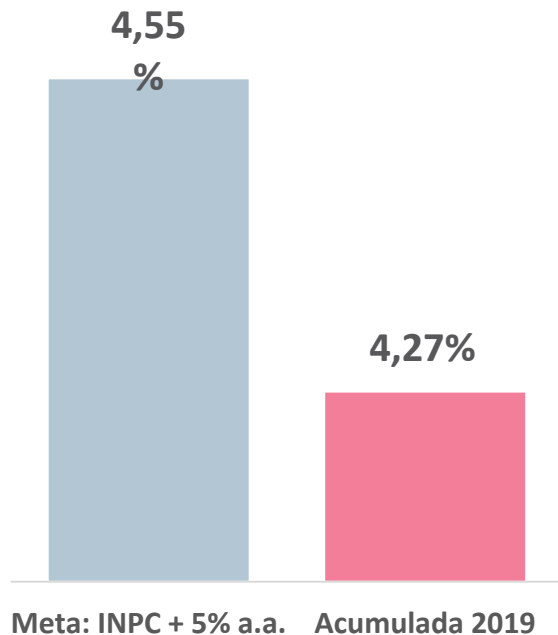
TOTAL DE INVESTIMENTOS
33.810
(100%)

Valores em R\$ mil

- Renda Fixa
- Operações com Participantes (Empréstimos)

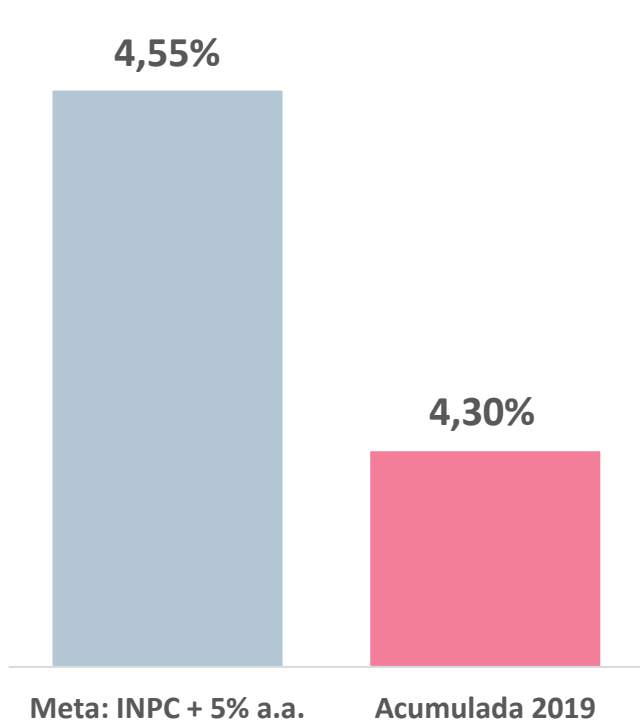


Rentabilidade Consolidada



Rentabilidade por segmento

Renda Fixa



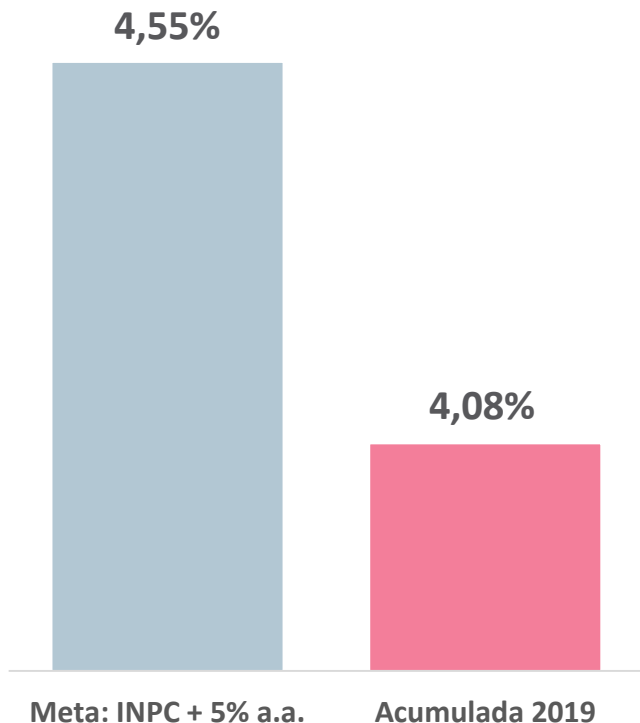
	Participação	Patrimônio (R\$ mil)	Rentabilidade Maio	Rentabilidade Acum. 2019
Renda Fixa	87,77%	29.675,31	0,82%	4,30%
Títulos Públicos ¹	54,44%	18.407,44	0,87%	4,72%
Títulos Privados ²	11,47%	3.879,20	1,04%	5,15%
Fundos de Investimento	21,85%	7.388,67	0,56%	2,79%

¹ Títulos públicos emitidos pelo Tesouro Nacional, que têm seu valor nominal atualizado diariamente pela sua taxa de juros. Ex: NTN-B.

² Títulos de renda fixa emitidos por instituições financeiras, como bancos, e demais instituições (empresas em geral), incluindo CDBs, Letras Financeiras e Debêntures.

Rentabilidade por segmento

Operações com Participantes (Empréstimos)



	Participação	Patrimônio (R\$ mil)	Rentabilidade Maio	Rentabilidade Acum. 2019
Operações com Participantes	12,23%	4.134,78	1,26%	4,08%
Empréstimos a Participantes	12,23%	4.134,78	1,26%	4,08%

Resultado: Ativo x Passivo


Ativo

Onde estão aplicados todos os recursos do plano, de forma diversificada.



Passivo

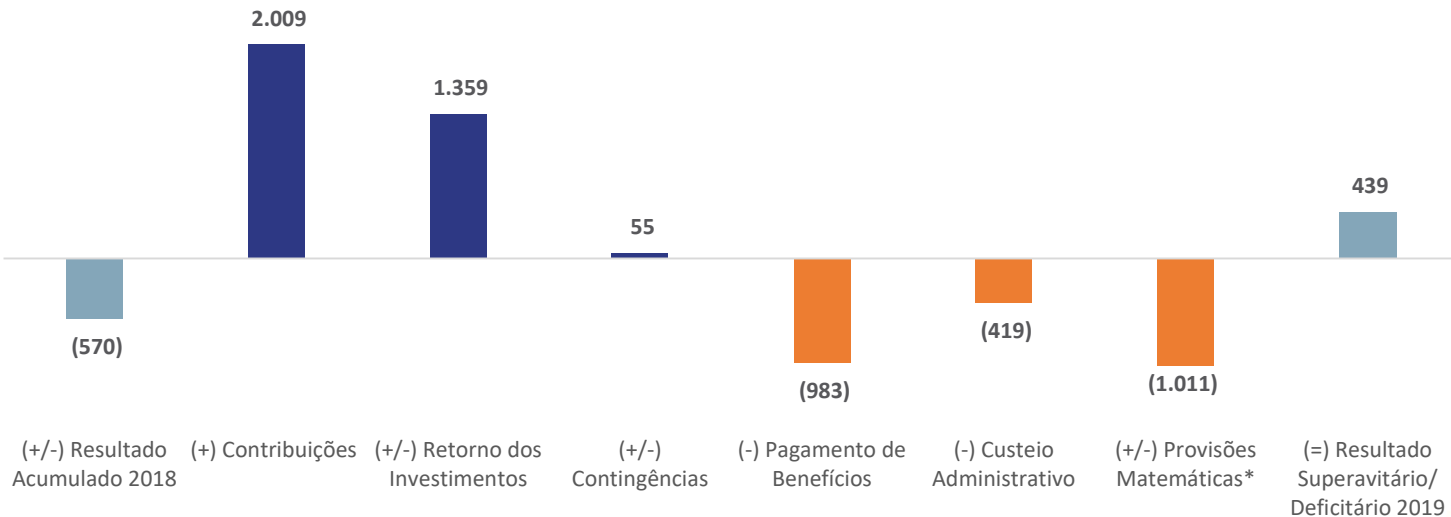
Reservas matemáticas para cumprir com o pagamento dos benefícios atuais e futuros.



Resultado: Ativo x Passivo



Valores em R\$ mil



* Valores (+) Reversão de Reserva Matemática, valores (-) Constituição de Reserva Matemática



economidata