

economus

Boletim Mensal de Resultados

Data base:
Abril/2019





Reglamento Complementar n°1

GRUPO B

Investimentos

The background features a complex abstract design. It includes a grid of dashed lines, a large curved shape that transitions from orange to teal, and several overlapping lines with circular markers. The word 'Investimentos' is prominently displayed in orange text on the left side.

Distribuição dos Investimentos

RENDA FIXA

Investimentos com regras de remuneração definidas.



45.263
(86,39%)

OPERAÇÕES COM PARTICIPANTES

Empréstimos a participantes.



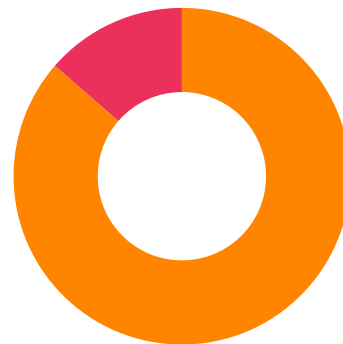
7.128
(13,61%)

TOTAL DE INVESTIMENTOS
52.391
(100%)

Valores em R\$ mil

■ Renda Fixa

■ Operações com Participantes (Empréstimos)



Rentabilidade Consolidada



3,97%



3,31



Meta: INPC + 5% a.a. Acumulada 2019

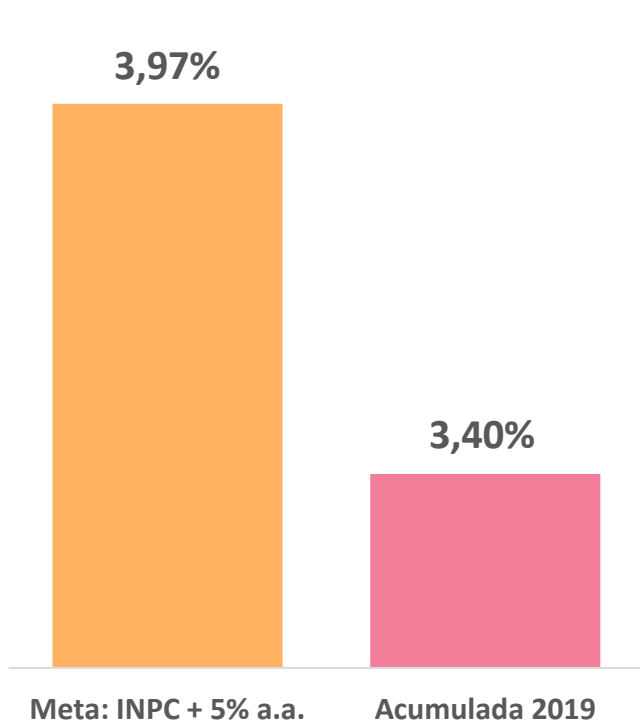
Rentabilidade
Abril

1,05%



Rentabilidade por segmento

Renda Fixa



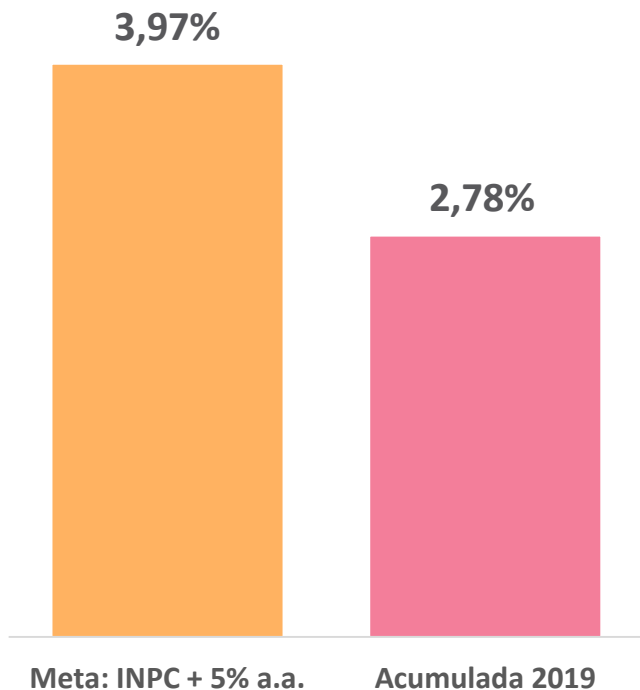
	Participação	Patrimônio (R\$ mil)	Rentabilidade Abril	Rentabilidade Acum. 2019
Renda Fixa	86,40%	45.262,71	1,05%	3,40%
Títulos Públicos ¹	48,27%	25.290,51	1,27%	3,84%
Títulos Privados ²	11,96%	6.266,45	1,32%	4,09%
Fundos de Investimento	26,16%	13.705,75	0,54%	2,23%

¹ Títulos públicos emitidos pelo Tesouro Nacional, que têm seu valor nominal atualizado diariamente pela sua taxa de juros. Ex: NTN-B.

² Títulos de renda fixa emitidos por instituições financeiras, como bancos, e demais instituições (empresas em geral), incluindo CDBs, Letras Financeiras e Debêntures.

Rentabilidade por segmento

Operações com Participantes (Empréstimos)



	Participação	Patrimônio (R\$ mil)	Rentabilidade Abril	Rentabilidade Acum. 2019
Operações com Participantes	13,61%	7.127,93	1,03%	2,78%
Empréstimos a Participantes	13,61%	7.127,93	1,03%	2,78%

Resultado: Ativo x Passivo


Ativo

Onde estão aplicados todos os recursos do plano, de forma diversificada.



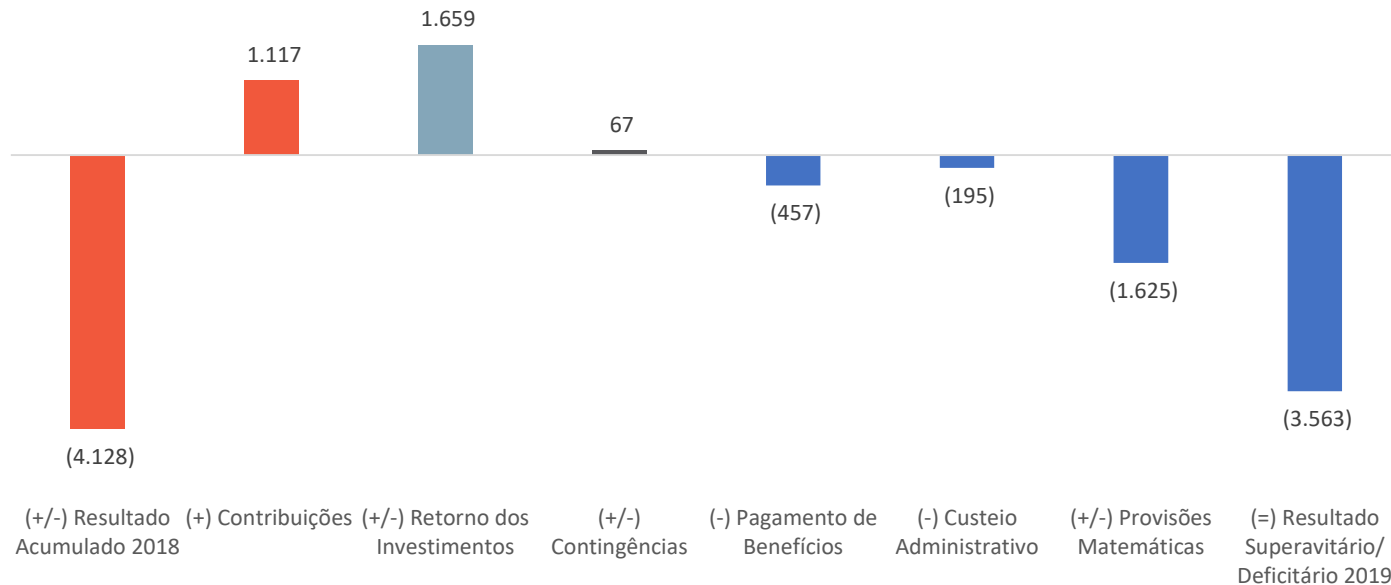
Passivo

Reservas matemáticas para cumprir com o pagamento dos benefícios atuais e futuros.



Resultado: Ativo x Passivo

Valores em R\$ mil



* Valores (+) Reversão de Reserva Matemática, valores (-) Constituição de Reserva Matemática



economidata