

**economus**

# Boletim Mensal de Resultados

Data base:  
Abril/2019





Reglamento Complementar n°2

# GRUPO A

# Investimentos



Point	Line 1 (Dark Grey)	Line 2 (Light Grey)	Line 3 (White)
1	Low	Low	Low
2	Low	Low	Low
3	High	Low	Low
4	High	Low	Low
5	High	High	Low
6	High	High	Low
7	High	High	Low
8	High	High	Low

# Distribuição dos Investimentos

## RENDA FIXA

Investimentos com regras de remuneração definidas.



**29.351**  
**(87,73%)**

## OPERAÇÕES COM PARTICIPANTES

Empréstimos a participantes.

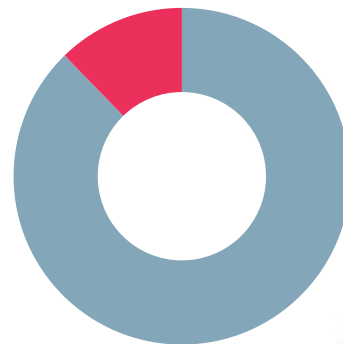


**4.105**  
**(12,27%)**

**TOTAL DE INVESTIMENTOS**  
**33.456**  
**(100%)**

Valores em R\$ mil


- Renda Fixa
- Operações com Participantes (Empréstimos)



# Rentabilidade Consolidada



3,97%



3,37%



Meta: INPC + 5% a.a. Acumulada 2019

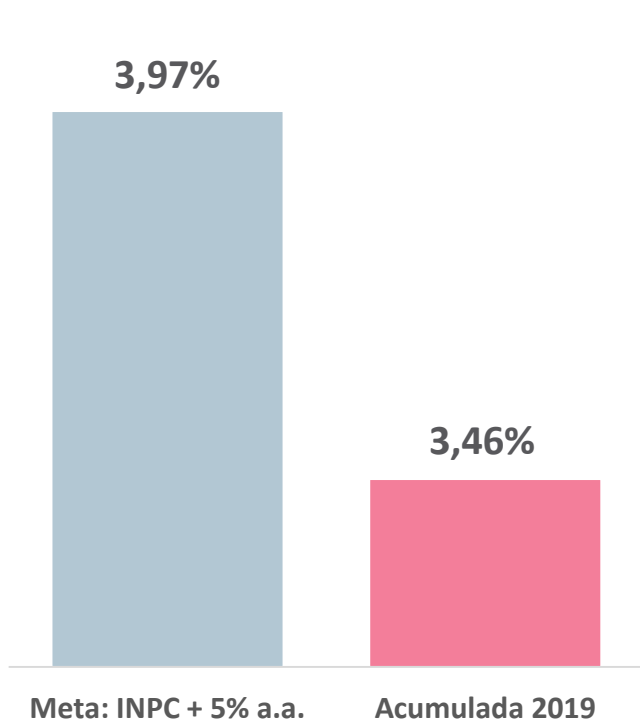
Rentabilidade  
Abril

1,07%



# Rentabilidade por segmento

## Renda Fixa



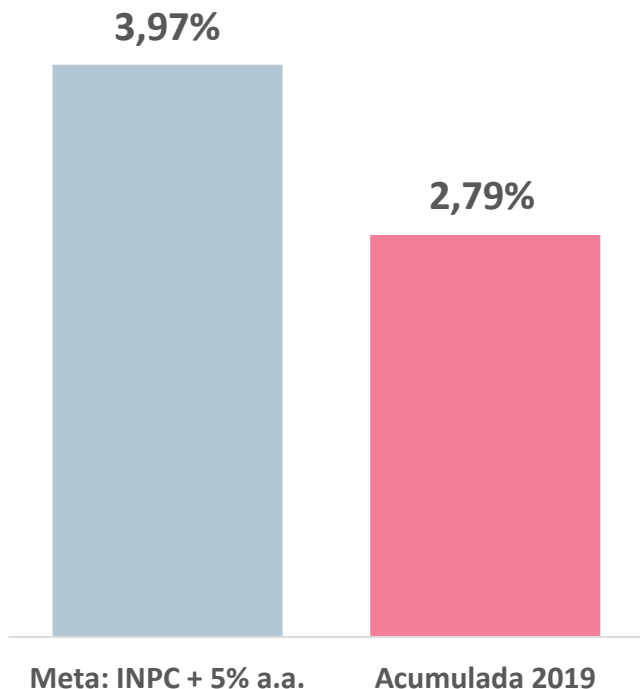
	Participação	Patrimônio (R\$ mil)	Rentabilidade Abril	Rentabilidade Acum. 2019
Renda Fixa	87,73%	29.351,00	1,07%	3,46%
Títulos Públicos <sup>1</sup>	54,54%	18.247,97	1,24%	3,81%
Títulos Privados <sup>2</sup>	10,88%	3.640,80	1,31%	4,07%
Fundos de Investimento	22,30%	7.462,23	0,54%	2,22%

<sup>1</sup> Títulos públicos emitidos pelo Tesouro Nacional, que têm seu valor nominal atualizado diariamente pela sua taxa de juros. Ex: NTN-B.

<sup>2</sup> Títulos de renda fixa emitidos por instituições financeiras, como bancos, e demais instituições (empresas em geral), incluindo CDBs, Letras Financeiras e Debêntures.

# Rentabilidade por segmento

## Operações com Participantes (Empréstimos)



	Participação	Patrimônio (R\$ mil)	Rentabilidade Abril	Rentabilidade Acum. 2019
Operações com Participantes	12,27%	4.105,92	1,04%	2,79%
Empréstimos a Participantes	12,27%	4.105,92	1,04%	2,79%

# Resultado: Ativo x Passivo


## Ativo

Onde estão aplicados todos os recursos do plano, de forma diversificada.



## Passivo

Reservas matemáticas para cumprir com o pagamento dos benefícios atuais e futuros.

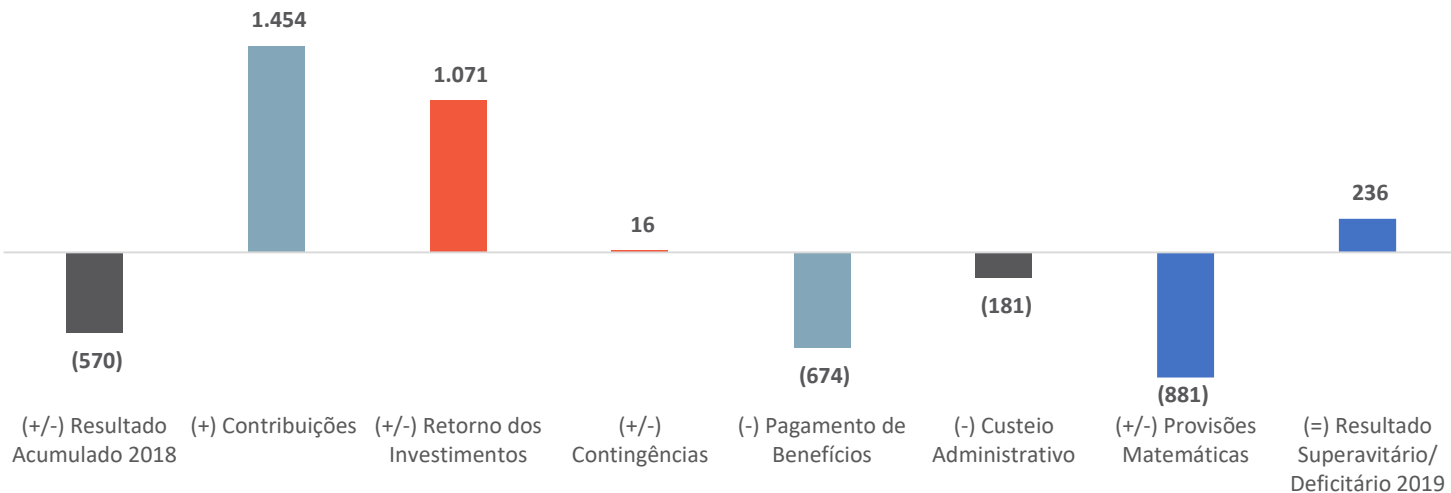




# Resultado: Ativo x Passivo



Valores em R\$ mil



\* Valores (+) Reversão de Reserva Matemática, valores (-) Constituição de Reserva Matemática



**economidata**