

**economus**

# Boletim Mensal de Resultados

Data base:  
Abril/2019





# PLANOS DE SAÚDE

# Planos

<b>BÁSICO PAMC PLUS PLUS II</b>
<b><u>Total de Beneficiários</u></b> <b>24.815</b>
<b><u>Custeador</u></b> <b>Banco do Brasil e Beneficiários</b>
<b><u>Custeio</u></b> <b>1,5% sobre o salário bruto + coparticipação</b>

<b>FEAS BÁSICO FEAS PAMC NOVO FEAS</b>
<b><u>Total de Beneficiários</u></b> <b>12.705</b>
<b><u>Custeador</u></b> <b>Fundo FEAS e Beneficiários</b>
<b><u>Custeio</u></b> <b>FEAS PAMC/BÁSICO 4,72% - PISO: R\$ 300,00 NOVO FEAS 4,73% + coparticipação PISO: R\$ 600,00</b>

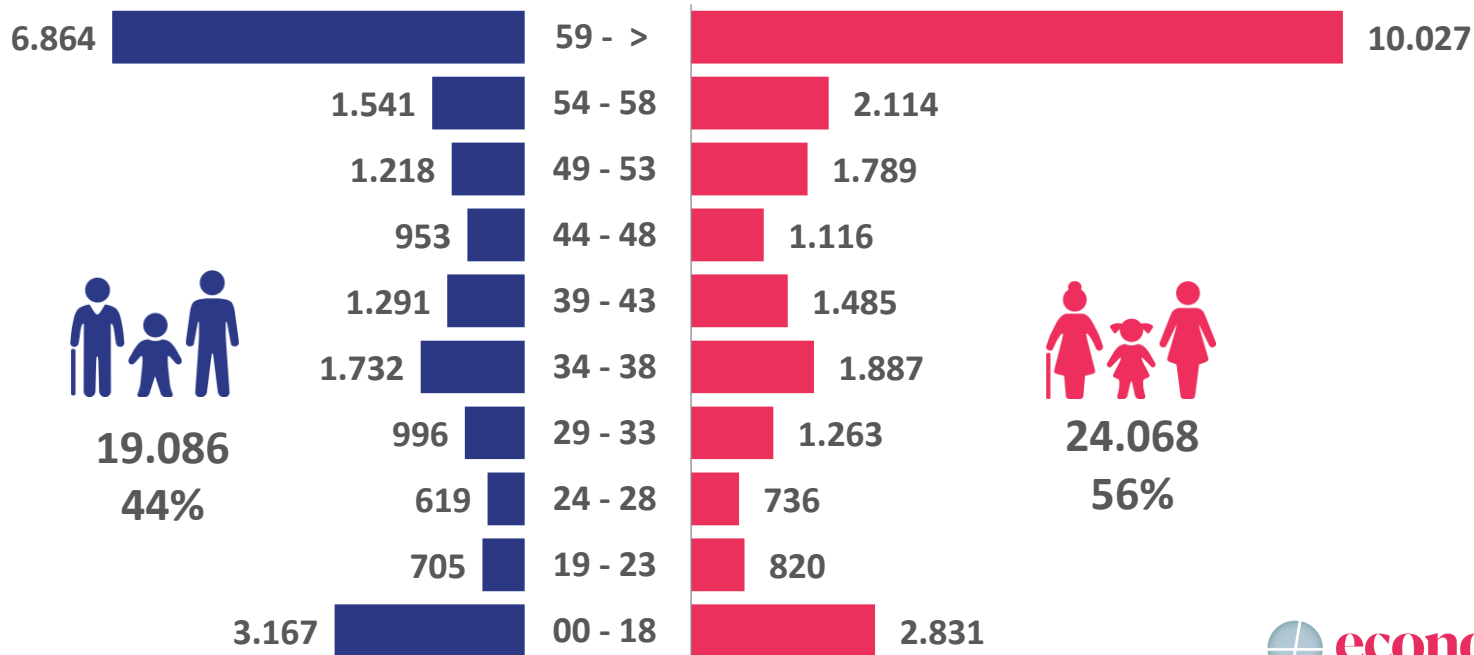
<b>ECONOMUS FAMÍLIA</b>
<b><u>Total de Beneficiários</u></b> <b>5.258</b>
<b><u>Custeador</u></b> <b>Beneficiários</b>
<b><u>Custeio</u></b> <b>Tabela por faixa etária</b>

<b>ECOSAÚDE</b>
<b><u>Total de Beneficiários</u></b> <b>376</b>
<b><u>Custeador</u></b> <b>Economus e Beneficiários</b>
<b><u>Custeio</u></b> <b>1,5% sobre o salário bruto + coparticipação</b>

# Perfil Populacional

Beneficiários

43.154



# Rede Credenciada



**3.794**

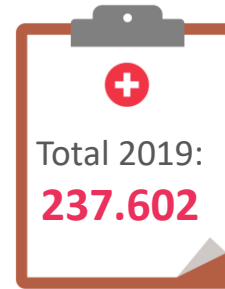
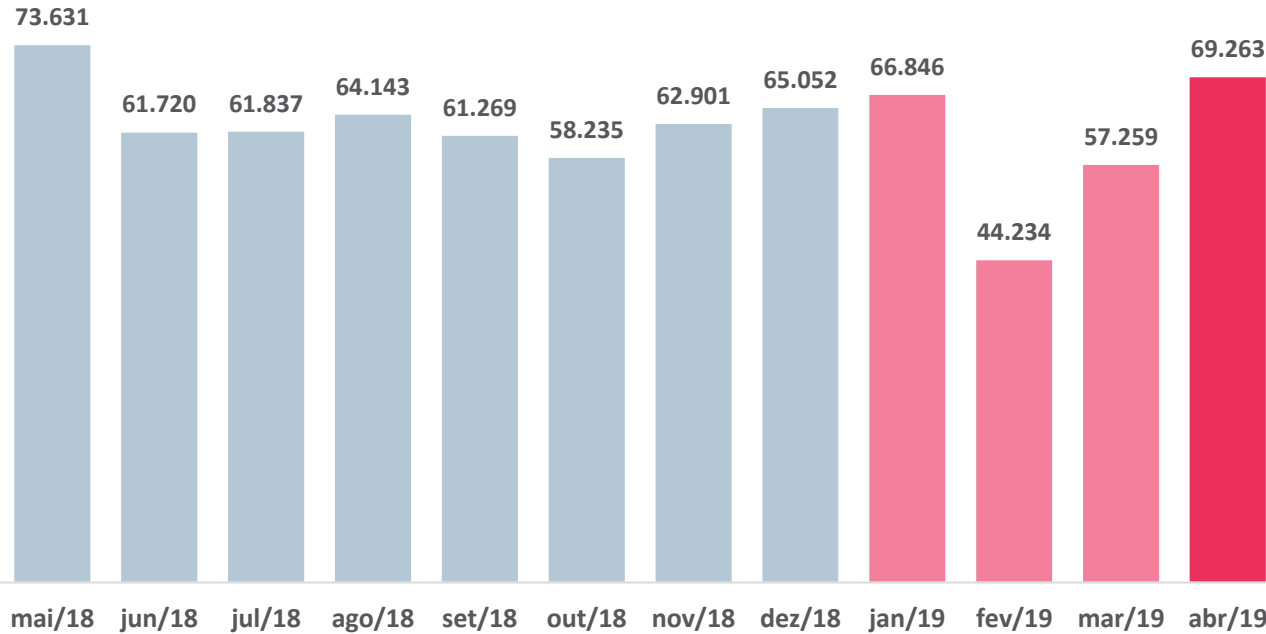
Credenciados diretos

**15.600**

Credenciados indiretos

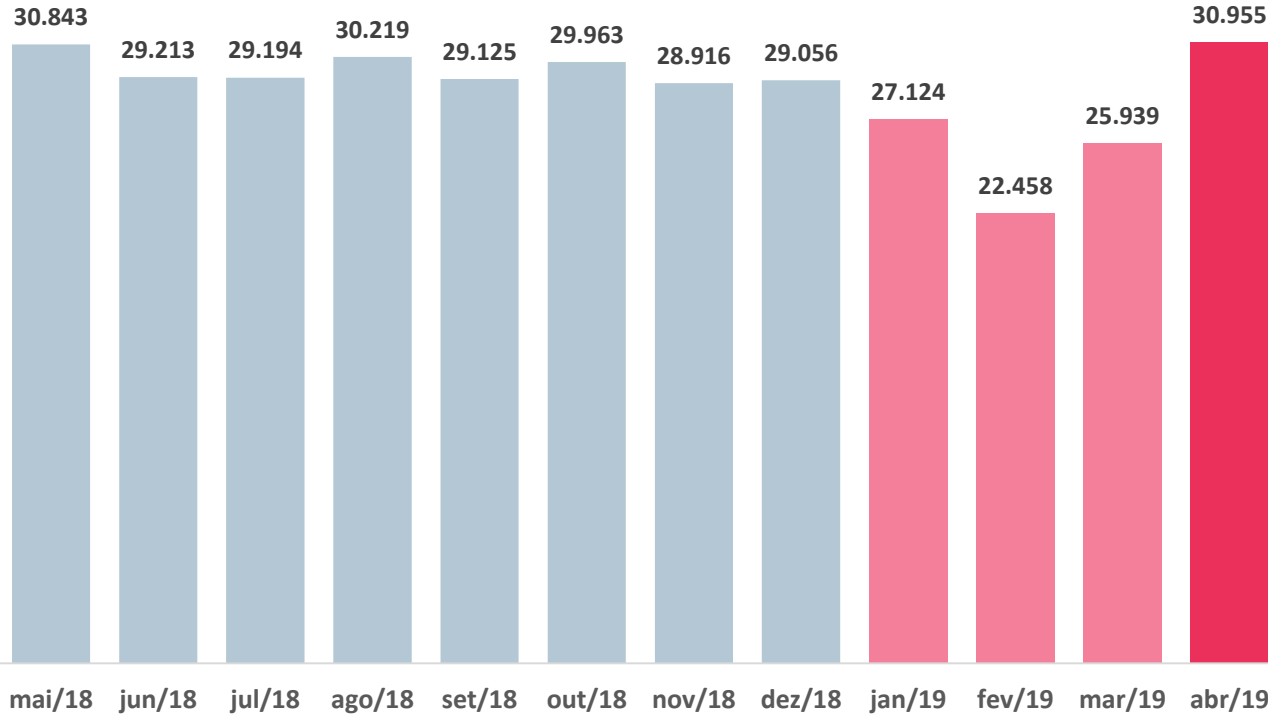
# Guias Médicas

Valores em R\$ mil



# Evolução das despesas

Valores em R\$ mil



Total 2019:

106.475

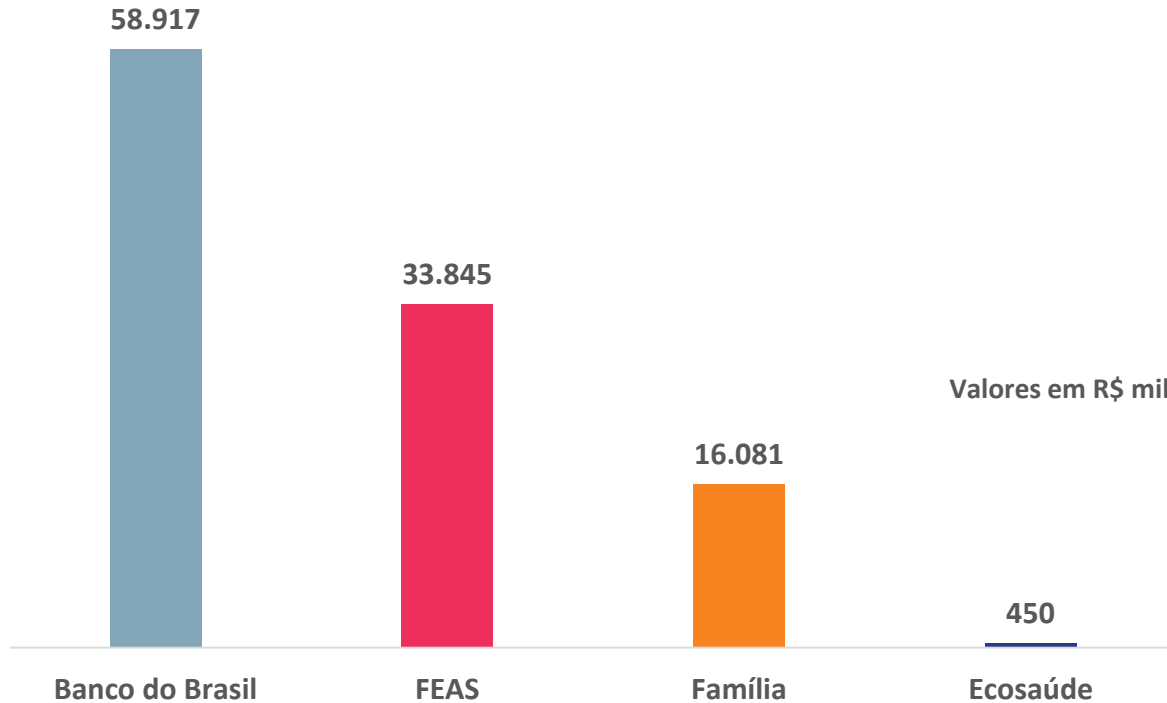


Média/mês

26.619



# Despesas por custeador Gerencial







# Planos BB

Básico

PAMC

Plus

Plus II

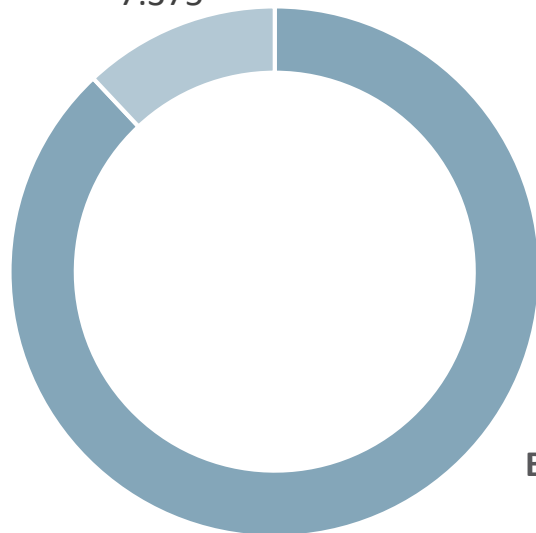
# Custeio BB e Beneficiários

## Planos Básico, PAMC, PLUS e PLUS II

Beneficiários

12%

7.375



Banco do Brasil

88%

54.530

Considerando-se o total das Receitas, de **R\$ 61.905 mil**, o total das Despesas de **R\$ 63.373 mil** e o Resultado Financeiro Líquido de **R\$ 1 mil negativo**, o valor do Resultado Operacional dos planos PAMC, Básico, Plus e Plus II foi **negativo em R\$ 1.469 mil**.

Valores em R\$ mil



# Planos FEAS

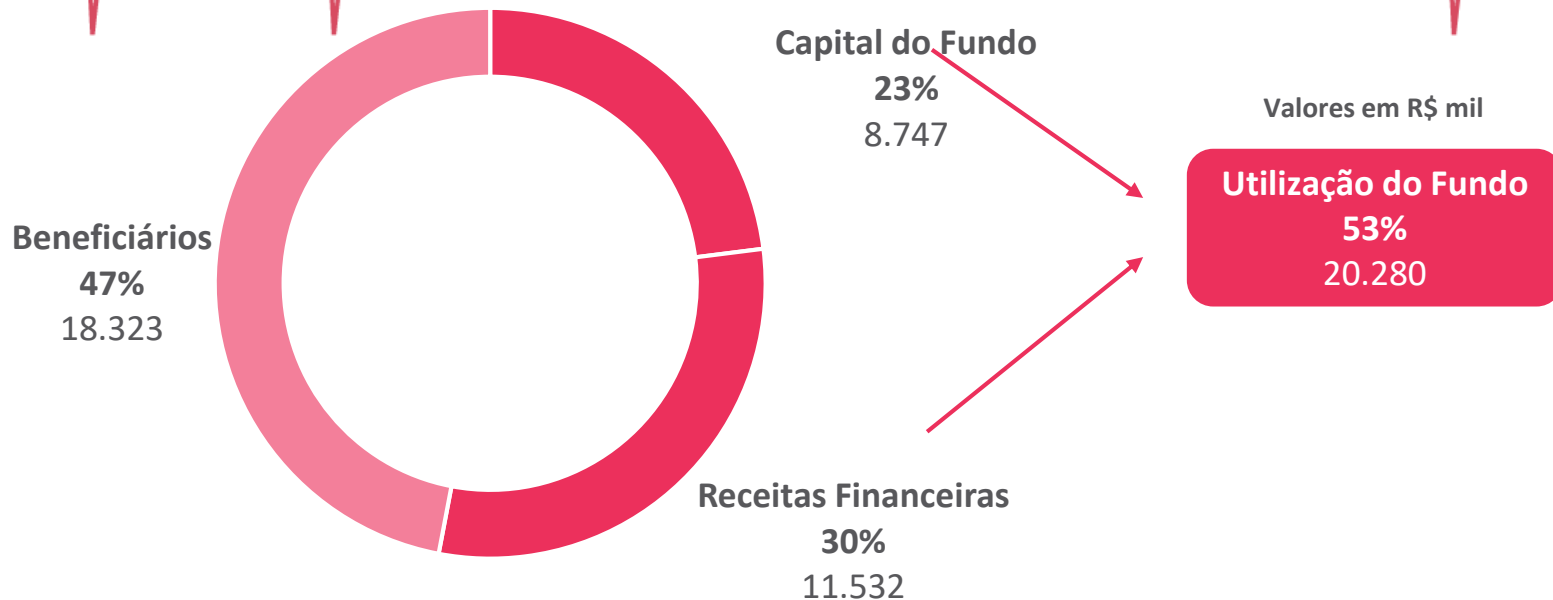
FEAS Básico

FEAS PAMC

Novo FEAS

# Custeio FEAS e Beneficiários

## Planos FEAS Básico, FEAS PAMC e Novo FEAS

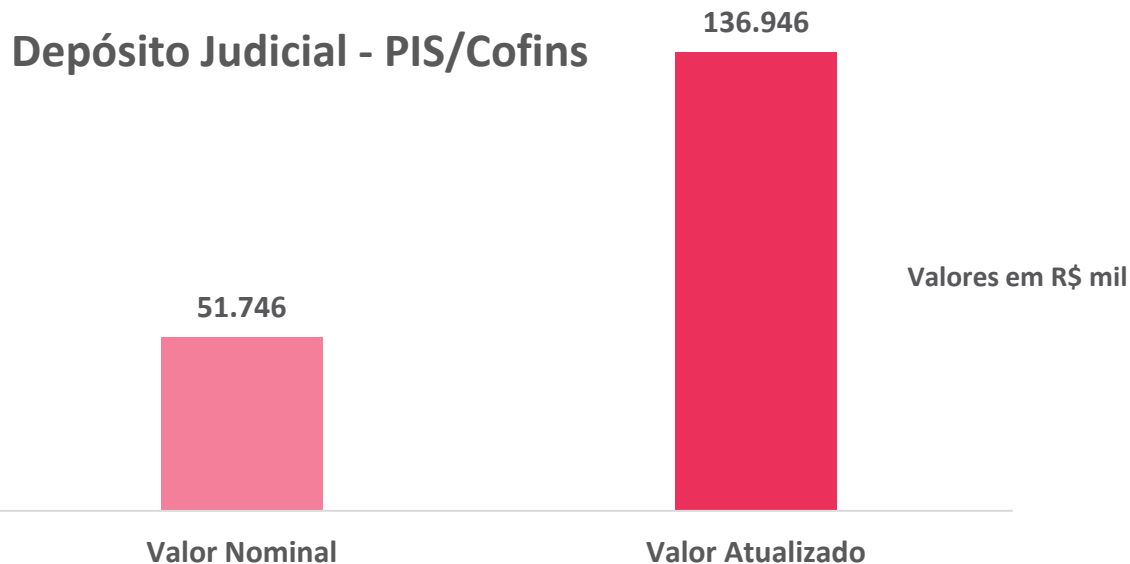


O dispêndio total com os planos FEAS PAMC, FEAS Básico e Novo FEAS atingiu **R\$ 38.603 mil**. Deste valor, os beneficiários pagaram **R\$ 18.323 mil** (47%), enquanto o Fundo FEAS pagou **R\$ 20.280 mil** (53%), dos quais **R\$ 11.532 mil** são provenientes de receitas financeiras do Fundo e **R\$ 8.747 mil** de capital do Fundo, que corresponde ao valor do Resultado Operacional do exercício.

# Judicialização

## Planos FEAS Básico, FEAS PAMC e Novo FEAS

Depósito judicial realizado em decorrência da atuação da Receita Federal do Brasil pelo não recolhimento de PIS e Cofins sobre os ressarcimentos recebidos da Nossa Caixa e da Secretaria da Fazenda de SP, entre 1996 e 2000, na ocasião contabilizados como receita.

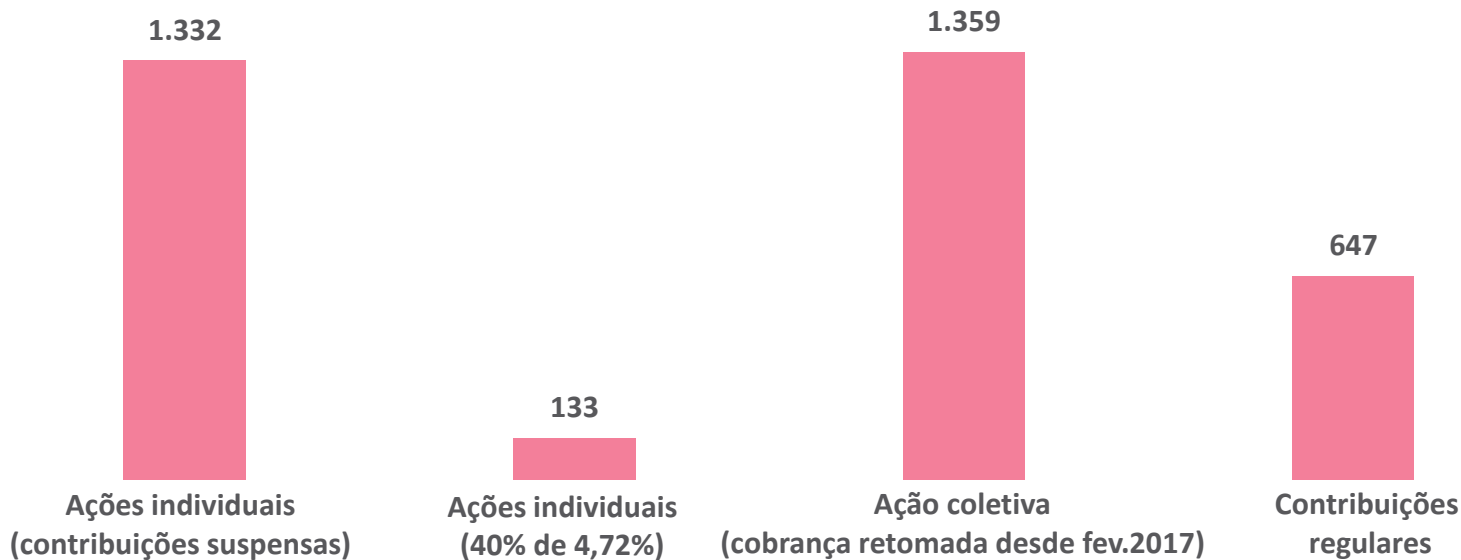


# Judicialização

## Planos FEAS Básico, FEAS PAMC e Novo FEAS

Dos atuais 3.471 beneficiários, dos planos FEAS PAMC e FEAS Básico, 81% possuem ações judiciais vigentes.

### FEAS PAMC e Básico



# Longevidade do Fundo

## Planos FEAS Básico, FEAS PAMC e Novo FEAS

Exercício	Período de maio a abril		Valores em R\$/Mil	
	(+) Despesas	(-) Receitas	Resultado Líquido	Patr. Líquido de Cob. final do período
2018				R\$ 370.668
2019	121.148	70.201	50.946	338.440
2020	131.700	76.720	54.979	300.552
2021	142.730	83.188	59.541	256.189
2022	154.777	89.319	65.458	203.668
2023	167.650	95.491	72.158	141.795
2024	181.533	101.318	80.214	68.740
2025	196.367	105.918	90.450	0

Avaliação Atuarial de Julho/2018 – Fonte: Mercer

Esta informação considera a alteração no valor dos pisos, mas não considera o impacto do programa de eficiência operacional e a gestão das despesas assistenciais.

Em abril/2019, o Fundo FEAS apresentou Ativo Total de R\$ 330.648 mil, incluídos os depósitos judiciais.



# Plano Economicus Família



# Custeio Economus Família

Retorno de Aplicações

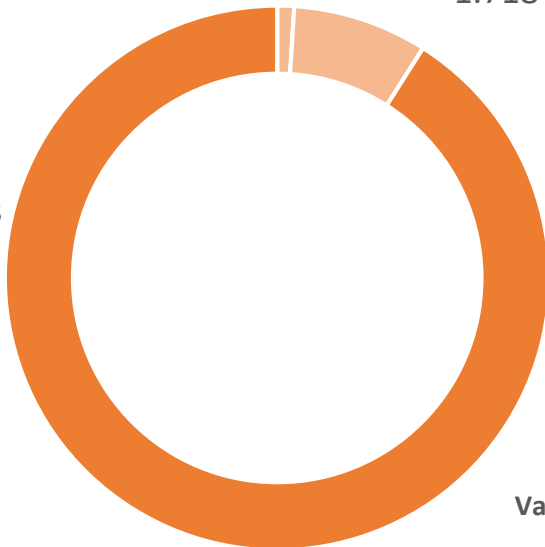
1%  
195

Patrimônio

8%  
1.718

Beneficiários

91%  
19.379



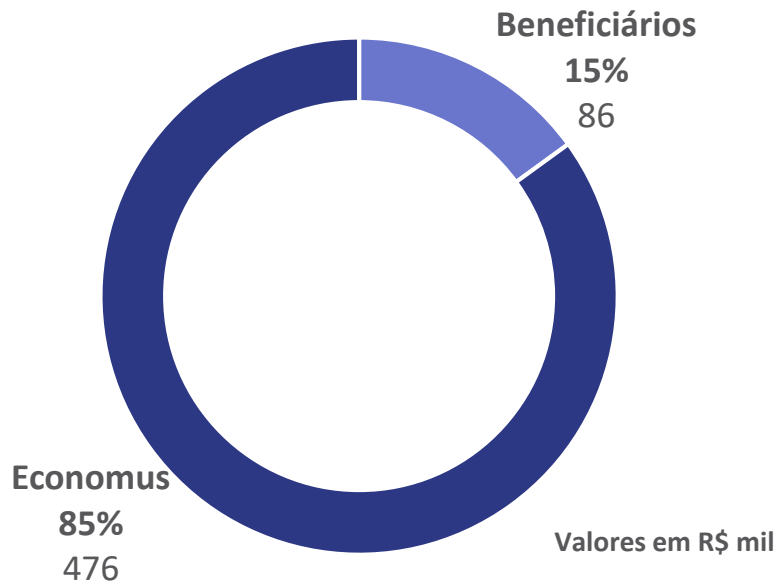
Valores em R\$ mil

Considerando o total das Receitas operacionais de **R\$ 19.379 mil<sup>1</sup>**, e o total das Despesas de **R\$ 17.857 mil** e o Resultado Financeiro Líquido de **R\$ 195 mil positivo**, verificou-se que o Resultado Operacional do plano foi **positivo em R\$ 1.718 mil**.



# Plano EcoSaúde

# Custeio EcoSaúde



Considerando-se o total das Receitas de **R\$ 562 mil**, o dispêndio total de **R\$ 476 mil** e o Resultado Financeiro Líquido **R\$ 1 negativo**, verificou-se que o Resultado Operacional do plano foi **negativo em R\$ 86 mil**.



**economidata**