

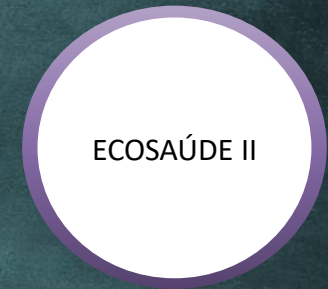
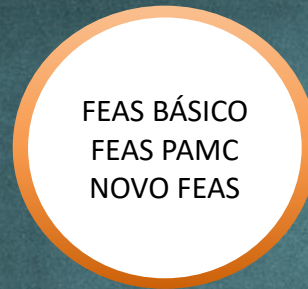
Planos de Saúde

Boletim de Resultados

Fevereiro/2019



Planos Administrados



Custeio

Banco do Brasil e Beneficiários
(24.888)

Fundo Feas e Beneficiários
(12.788)

Beneficiários
(5.358)

Economus e Beneficiários
(386)

Público

- Funcionários da ativa do BB egressos do BNC e seus dependentes;
- Aposentados e Pensionistas dos Grupos A e S e seus dependentes;
- Aposentados por invalidez e seus dependentes;
- Pensionistas de falecidos na ativa e de aposentados por invalidez e seus dependentes.

- Aposentados e pensionistas dos Grupos B e C, assistidos por planos de previdência administrados pelo Economus e seus dependentes diretos.

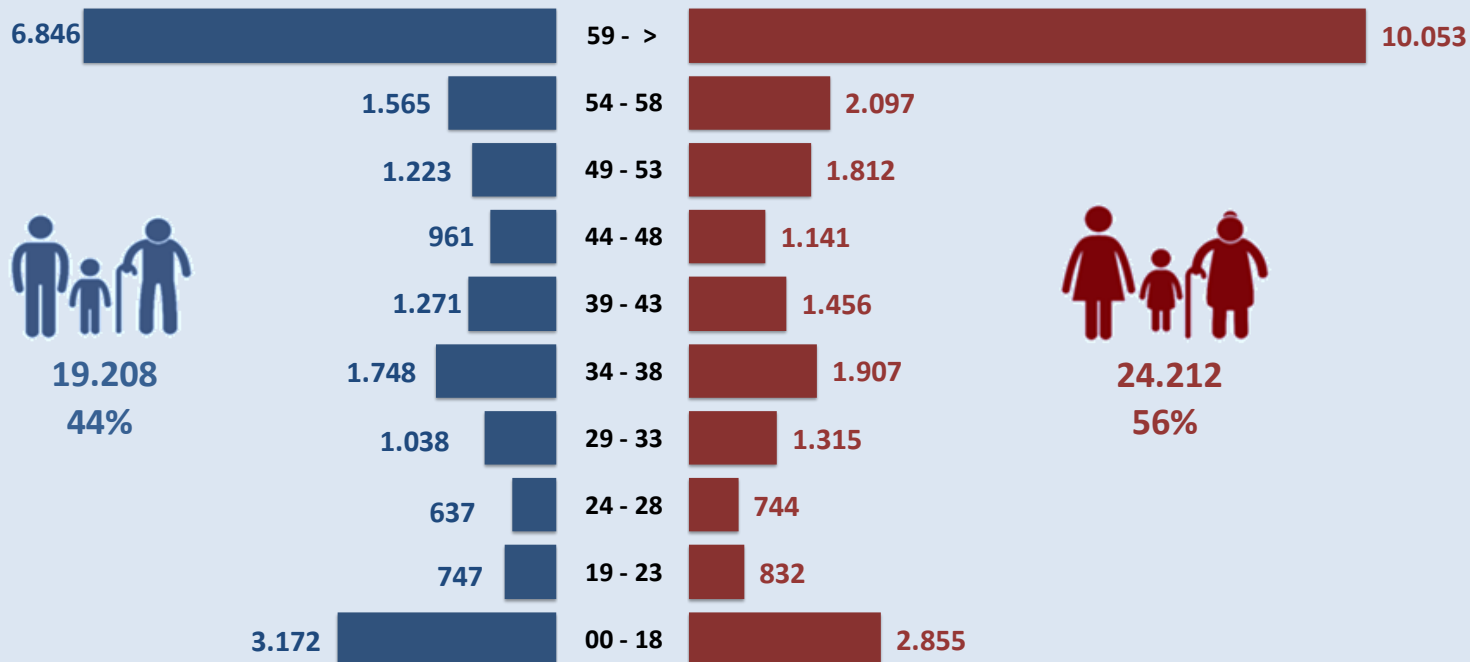
- Dependentes indiretos de titulares de todos os planos (Parentes consanguíneos até 3º grau e afins até 2º grau).

- Empregados do Economus.

Perfil Populacional

43.420
Beneficiários

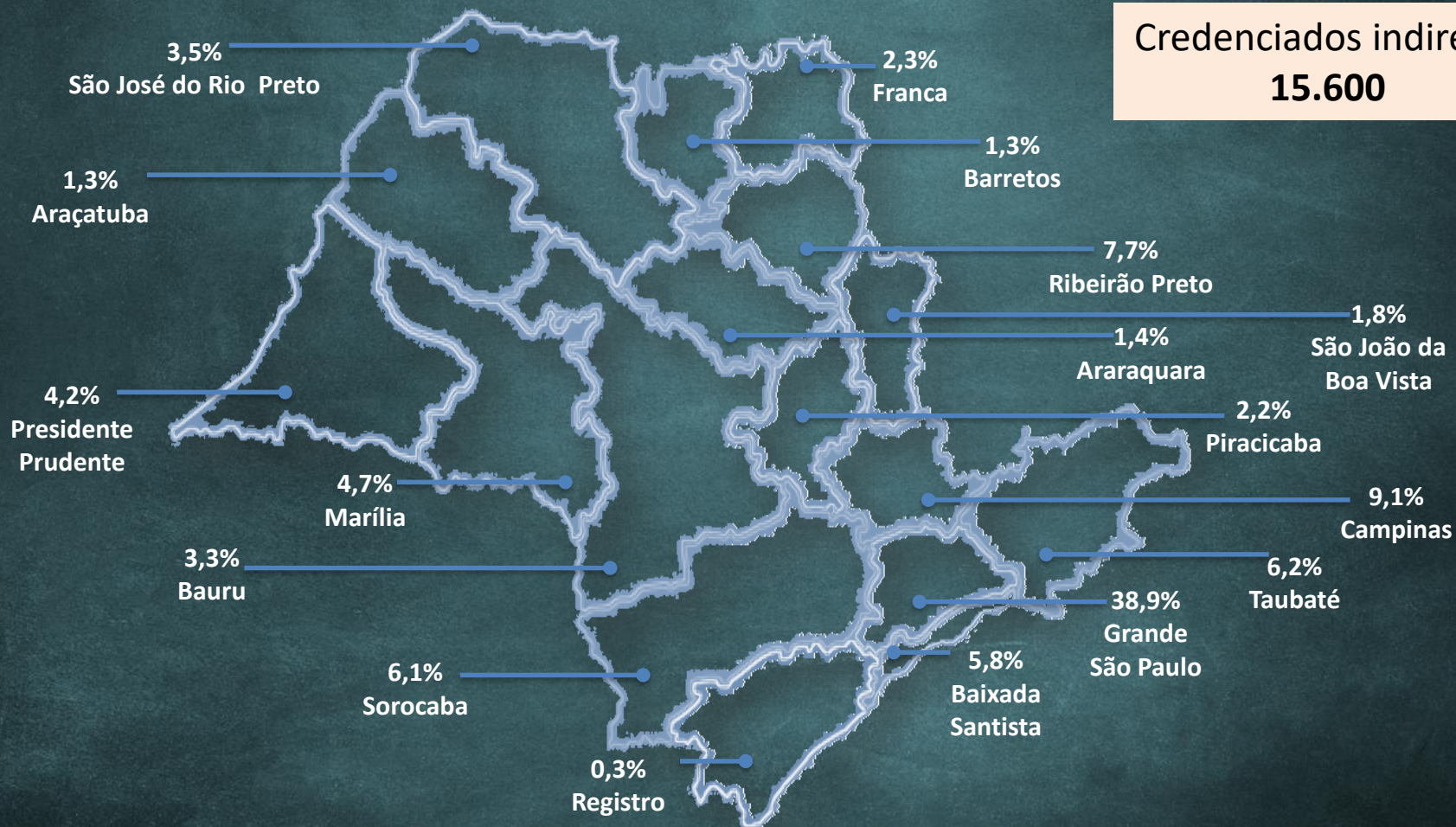
Faixa Etária



Rede Credenciada

Credenciados diretos
3.807

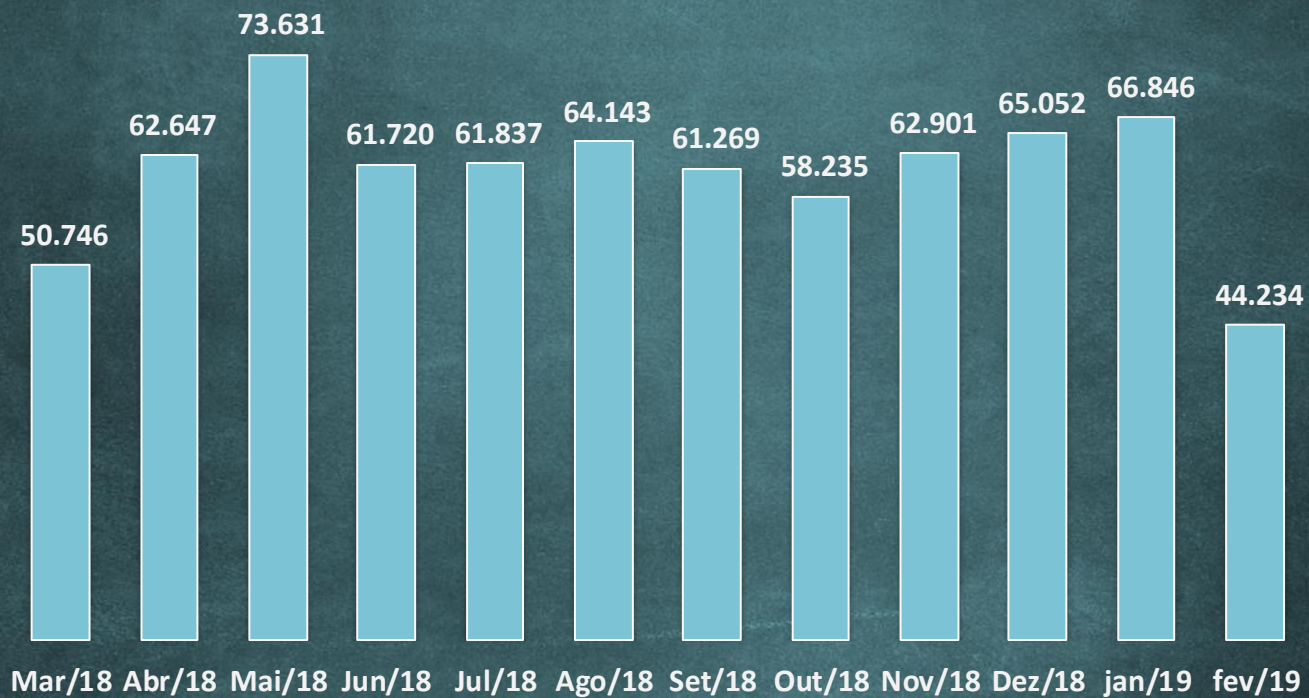
Credenciados indiretos
15.600



Guias Analisadas

Valores em R\$ mil

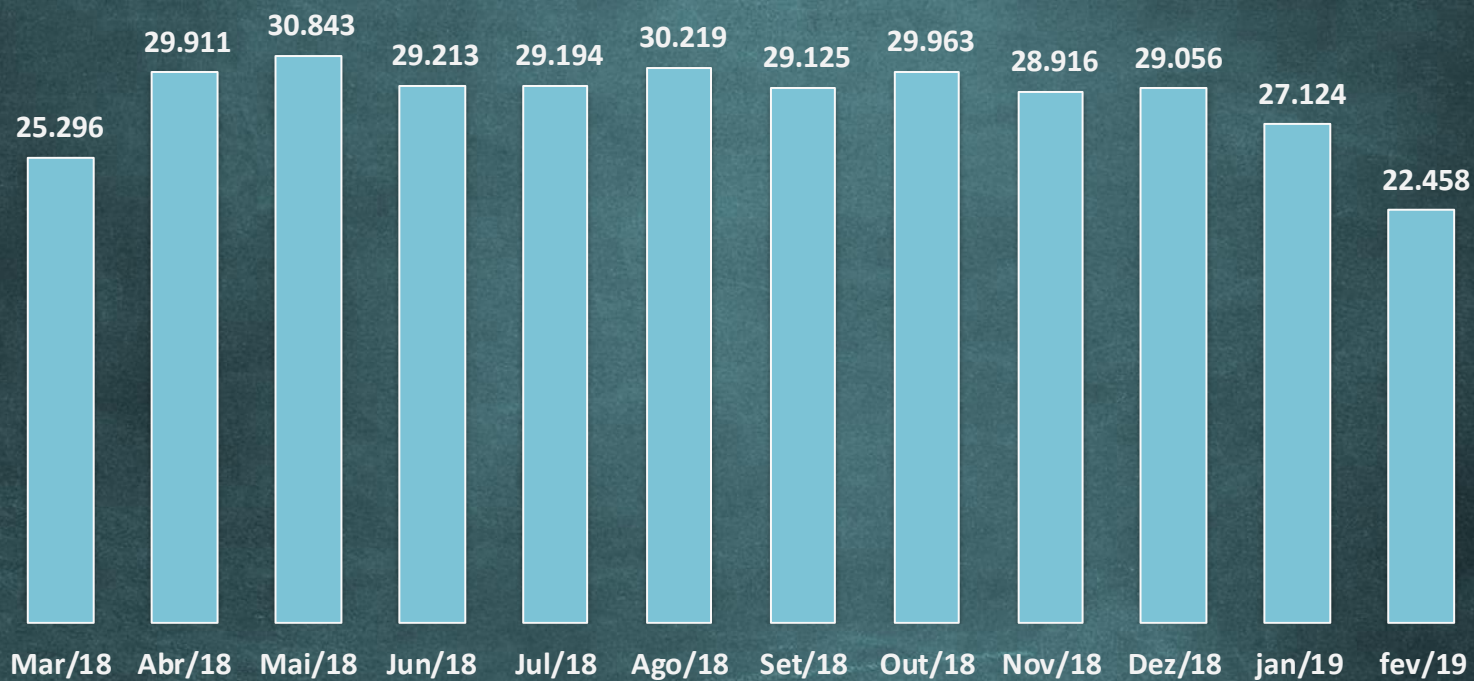
Total 2019: 111.080
Média/mês: 55.640



Evolução das Despesas

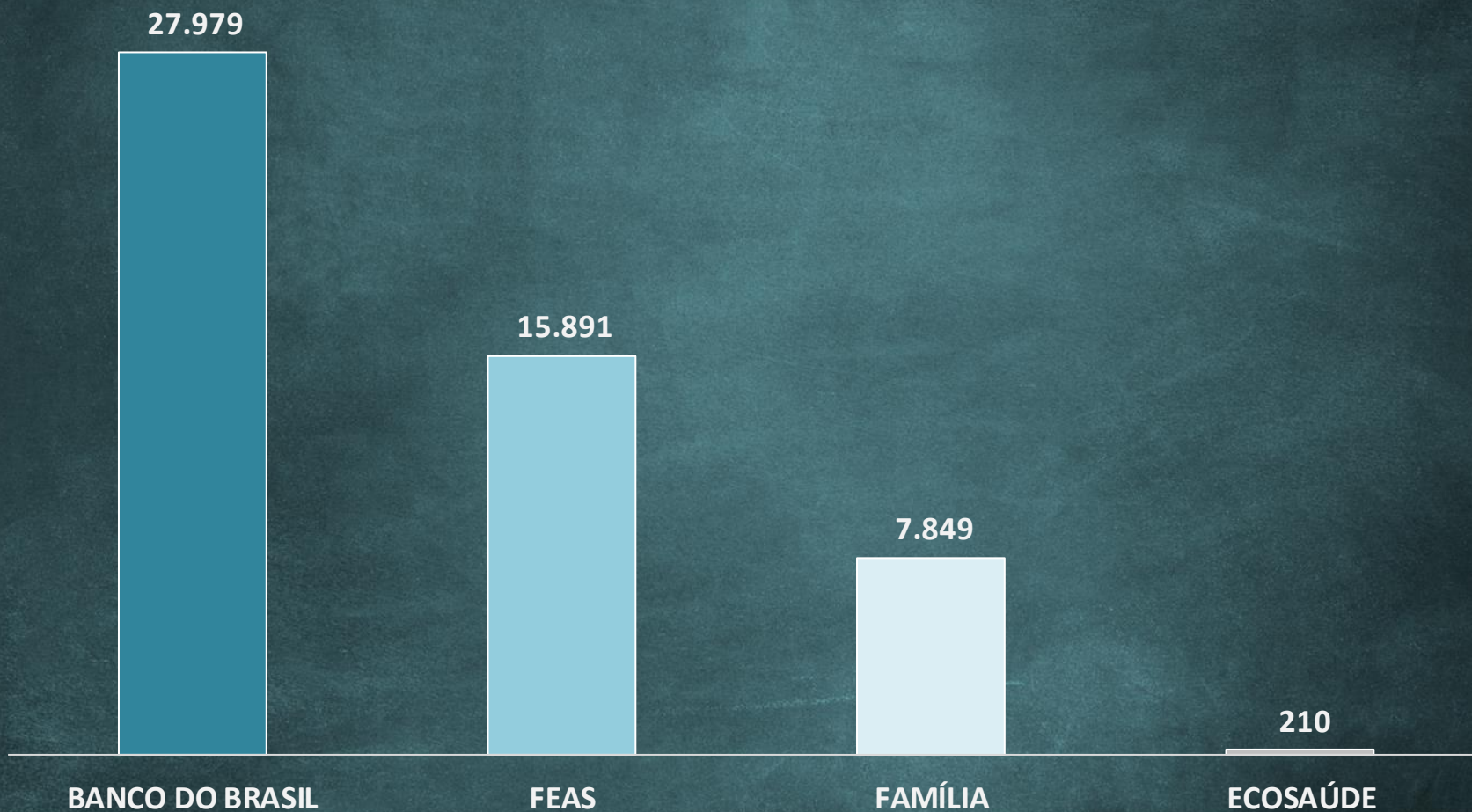
Valores em R\$ mil

Total 2019: 49.581
Média/mês: 24.791



Despesas Assistenciais por Custeador

Valores em R\$ mil




CUSTEIO - Banco do Brasil e Beneficiários

Valores em R\$ mil

Considerando-se o total das Receitas, de R\$ 28.923 mil, o total das Despesas de R\$ 29.933 mil e o Resultado Financeiro Líquido de R\$ 2 mil negativo, o valor do Resultado Operacional dos planos PAMC, Básico, Plus e Plus II foi negativo em R\$ 1.012 mil.

Distribuição do Custeio das Despesas



Resultado - Banco do Brasil

Valores em R\$ mil

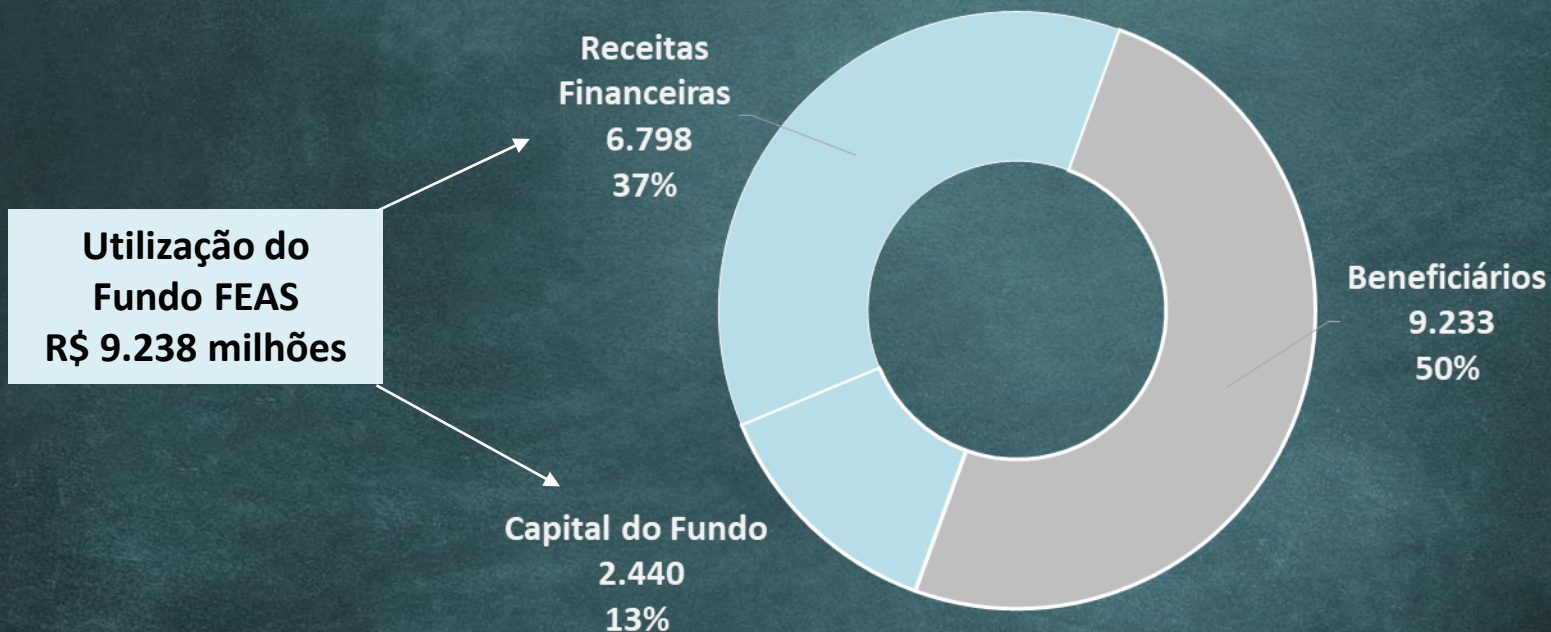
FORMAÇÃO RESULTADO	Janeiro	Fevereiro	1º Trimestre	2019
1. RECEITAS	16.038	12.885	28.923	28.923
Contribuições do Patrocinador	13.947	11.370	25.316	25.316
Custeio Patrocinador Banco do Brasil	13.024	10.447	23.472	23.472
Taxa de Administração Banco do Brasil	922	922	1.845	1.845
Contribuições dos Participantes	2.091	1.516	3.607	3.607
Contribuições dos Participantes	1.480	1.484	2.963	2.963
Recuperação por Coparticipação	611	32	643	643
2. DESPESAS	(15.482)	(14.452)	(29.933)	(29.933)
(-) EVENTOS INDENIZÁVEIS LÍQUIDOS	(14.275)	(13.705)	(27.980)	(27.980)
Eventos Indenizáveis	(12.898)	(11.901)	(24.800)	(24.800)
Glosas	1.406	466	1.873	1.873
Corresponsabilidade (Reciprocidade)	(2.783)	(2.270)	(5.053)	(5.053)
(-) REPASSE DA TAXA DE ADMINISTRAÇÃO	(922)	(922)	(1.845)	(1.845)
(+/-) OUTRAS RECEITAS/DESPESAS OPERACIONAIS	(285)	176	(108)	(108)
Outras Receitas Operacionais	145	-	145	145
Outras Despesas de Operações de Planos	(308)	194	(114)	(114)
Outras Despesas Operacionais Não Relacionadas com Planos	(121)	(19)	(140)	(140)
3. RESULTADO FINANCEIRO LÍQUIDO	(0)	(2)	(2)	(2)
Receitas Financeiras	3	1	5	5
Despesas Financeiras	(4)	(3)	(7)	-7
4. RESULTADO OPERACIONAL (1+2+3)	555	(1.569)	(1.012)	(1.012)

CUSTEIO - FEAS e Beneficiários

Valores em R\$ mil

O dispêndio total com os planos FEAS PAMC, FEAS Básico e Novo FEAS atingiu R\$ 18.472 mil. Deste valor, os beneficiários pagaram R\$ 9.233 mil (50%), enquanto o Fundo FEAS pagou R\$ 9.238 mil (50%), dos quais R\$ 6.798 mil são provenientes de receitas financeiras do Fundo e R\$ 2.440 mil de capital do Fundo, que corresponde ao valor do Resultado Operacional do exercício.

Distribuição do Custeio das Despesas



Resultado - FEAS

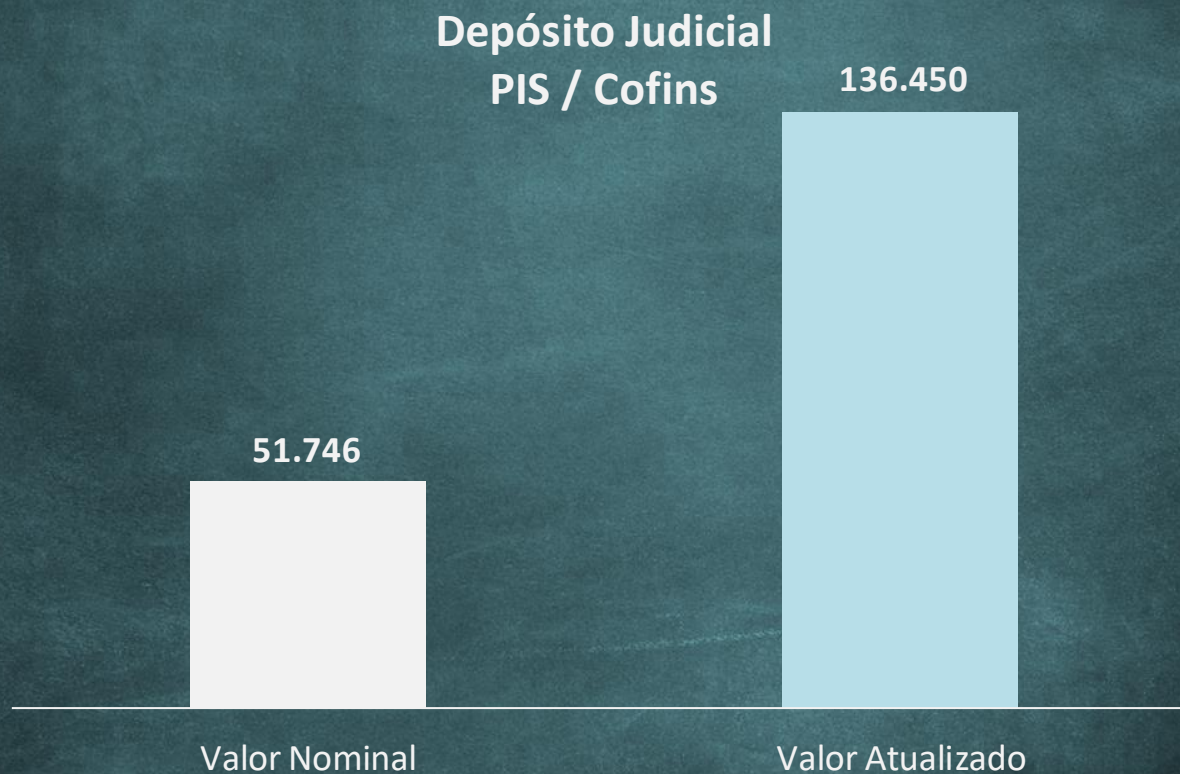
Valores em R\$ mil

FORMAÇÃO RESULTADO	Janeiro	Fevereiro	1º Trimestre	2019
1. RECEITAS	4.613	4.620	9.233	9.233
Contribuições dos Participantes - Feas e Novo Feas	4.613	4.620	9.233	9.233
Contribuições dos Participantes	4.436	4.437	8.873	8.873
Recuperação por Coparticipações	177	183	360	360
2. DESPESAS	(10.154)	(8.318)	(18.472)	(18.472)
(-) EVENTOS INDENIZÁVEIS LÍQUIDOS	(9.000)	(6.891)	(15.891)	(15.891)
Eventos Indenizáveis	(7.101)	(5.842)	(12.943)	(12.943)
Glosas	471	322	793	793
Outras Recuperações	-	-	-	-
Corresponsabilidade (Reciprocidade)	(2.370)	(1.371)	(3.741)	(3.741)
(-) REPASSE DA TAXA DE ADMINISTRAÇÃO	(1.002)	(785)	(1.787)	(1.787)
(+/-) OUTRAS RECEITAS/DESPESAS OPERACIONAIS	(151)	(643)	(794)	(794)
Outras Despesas de Operações de Planos	(142)	(68)	(210)	(210)
Outras Despesas Operacionais Não Relacionadas com Planos	(9)	(575)	(584)	(584)
3. RESULTADO FINANCEIRO LÍQUIDO	4.775	2.023	6.798	6.798
Receitas Financeiras	4.784	2.033	6.817	6.817
Despesas Financeiras	(9)	(9)	(18)	(18)
4. RESULTADO OPERACIONAL (1+2+3)	(766)	(1.675)	(2.440)	(2.440)

Ações Judiciais - FEAS

PIS e Cofins

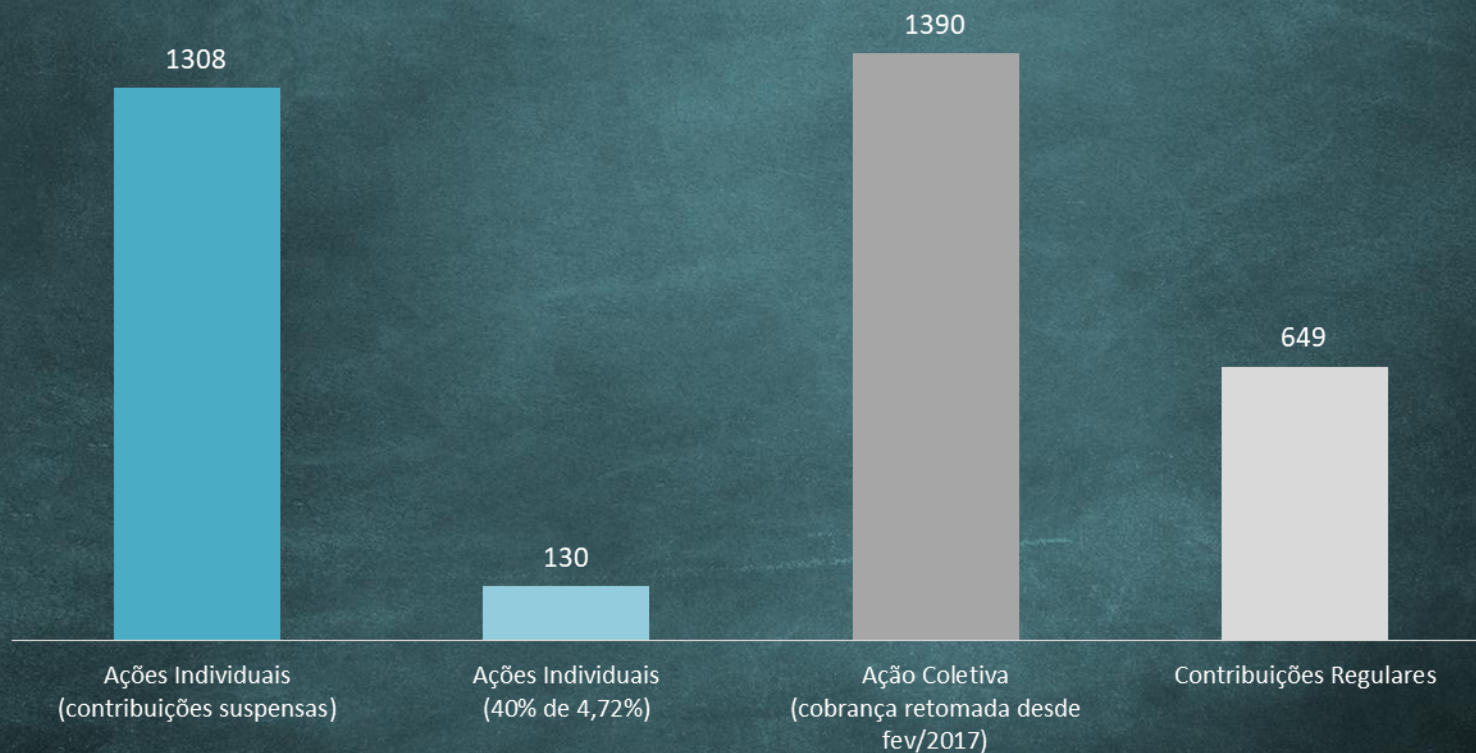
Depósito judicial realizado em decorrência da atuação da Receita Federal do Brasil pelo não recolhimento de PIS e Cofins sobre os ressarcimentos recebidos da Nossa Caixa e da Secretaria da Fazenda de SP, entre 1996 e 2000, na ocasião contabilizados como receita.



Ações Judiciais - FEAS

Dos atuais 3.477 beneficiários, dos planos FEAS PAMC e FEAS Básico, 81% possuem ações judiciais vigentes.

FEAS PAMC e FEAS Básico



Resultado Avaliação Atuarial – FEAS*

Longevidade do Fundo FEAS

EXERCÍCIO	NÚMERO DE VIDAS	DESPESA ASSISTENCIAL	(+) DESPESA ADMINISTRATIVA	(-) COPARTICIPAÇÃO	(-) CONTRIBUIÇÃO	= RESULTADO LÍQUIDO	PATRIMÔNIO LÍQUIDO DE COBERTURA FINAL DO PERÍODO	
30/04/2018	12.978						R\$ 370.668.890,43	
01/05/2018	30/04/2019	13.899	R\$ 108.779.053,41	R\$ 12.368.981,74	-R\$ 1.919.913,77	-R\$ 68.281.194,00	R\$ 50.946.927,38	R\$ 338.440.742,01
01/05/2019	30/04/2020	14.023	R\$ 118.137.782,61	R\$ 13.562.431,51	-R\$ 2.090.778,07	-R\$ 74.630.072,00	R\$ 54.979.364,05	R\$ 300.552.635,43
01/05/2020	30/04/2021	14.134	R\$ 127.950.004,35	R\$ 14.780.119,21	-R\$ 2.268.663,74	-R\$ 80.920.072,00	R\$ 59.541.387,82	R\$ 256.189.155,70
01/05/2021	30/04/2022	14.220	R\$ 138.797.186,12	R\$ 15.980.459,26	-R\$ 2.468.298,40	-R\$ 86.851.042,00	R\$ 65.458.304,99	R\$ 203.668.403,07
01/05/2022	30/04/2023	14.341	R\$ 150.431.222,53	R\$ 17.219.101,55	-R\$ 2.682.536,23	-R\$ 92.809.233,00	R\$ 72.158.554,85	R\$ 141.795.102,58
01/05/2023	30/04/2024	14.447	R\$ 163.087.752,78	R\$ 18.446.030,85	-R\$ 2.917.432,33	-R\$ 98.401.391,00	R\$ 80.214.960,30	R\$ 68.740.794,96
01/05/2024	30/04/2025	14.427	R\$ 176.815.438,14	R\$ 19.552.418,99	-R\$ 3.174.526,85	-R\$ 102.743.122,00	R\$ 90.450.208,28	R\$ 0,00

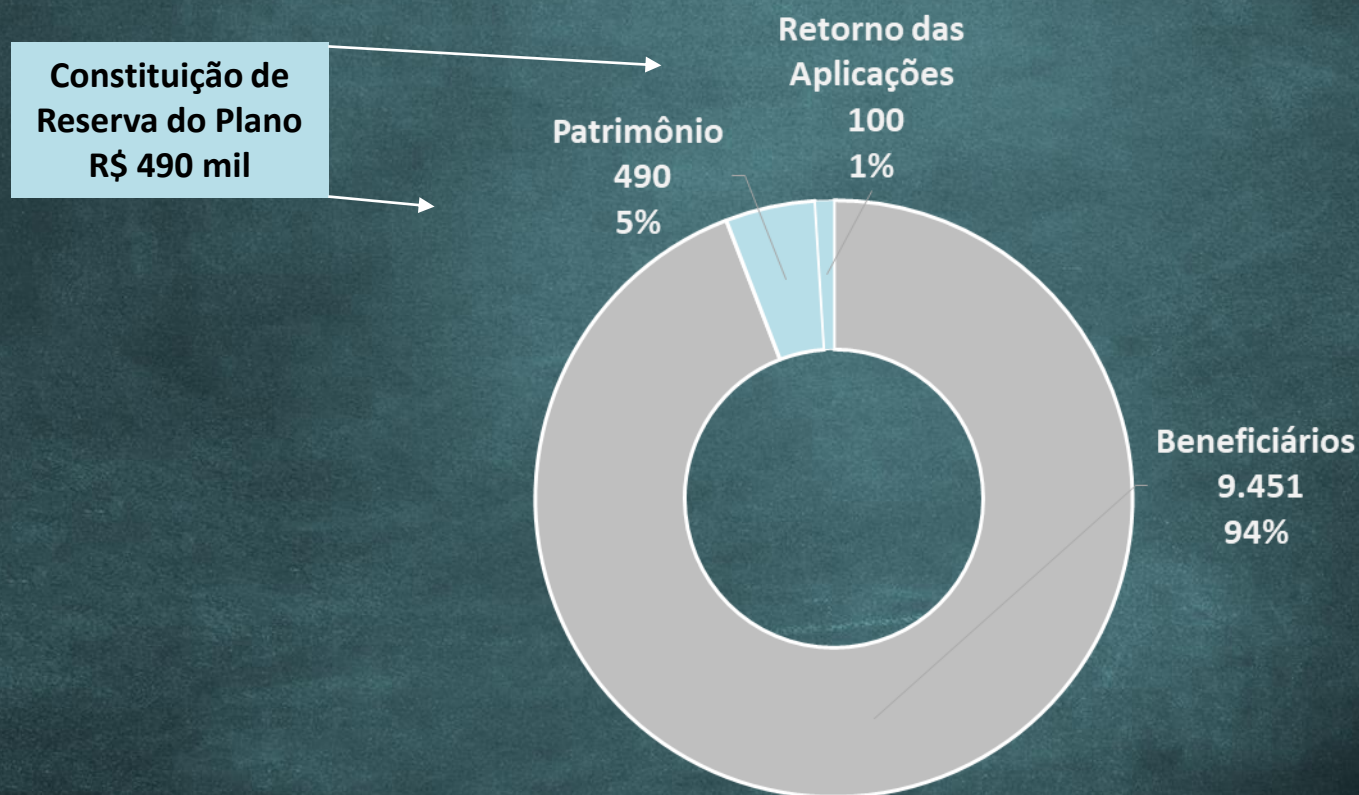
*Em fevereiro/2019, o Fundo FEAS apresentou Ativo Total de R\$ 334.347 mil, incluídos os depósitos judiciais.

CUSTEIO - Economus Família

Valores em R\$ mil

Considerando o total das Receitas operacionais de R\$ 9.451 mil¹, e o total das Despesas de R\$ 9.061 mil e o Resultado Financeiro Líquido positivo de R\$ 100 mil, verificou-se que o Resultado Operacional do plano foi positivo em R\$ 490 mil.

Distribuição do Custeio das Despesas



Resultado - Economus Família

Valores em R\$ mil


FORMAÇÃO RESULTADO	Janeiro	Fevereiro	1º Trimestre	2019
1. RECEITAS	4.937	4.514	9.451	9.451
Contribuições dos Participantes	4.937	4.514	9.451	9.451
Contribuições dos Participantes	4.937	4.514	9.451	9.451
2. DESPESAS	(3.992)	(5.069)	(9.061)	(9.061)
(-) EVENTOS INDENIZÁVEIS LÍQUIDOS	(3.409)	(4.440)	(7.849)	(7.849)
Eventos Indenizáveis	(3.646)	(3.803)	(7.450)	(7.450)
Glosas	218	172	390	390
Corresponsabilidade (Reciprocidade)	(464)	(407)	(870)	(870)
PEONA do Economus Família	483	(402)	81	81
(-) REPASSE DA TAXA DE ADMINISTRAÇÃO	(406)	(402)	(808)	(808)
(+/-) OUTRAS RECEITAS/DESPESAS OPERACIONAIS	(177)	(227)	(404)	(404)
Outras Receitas Operacionais	-	-	-	-
Outras Despesas de Operações de Planos	(177)	(227)	(404)	(404)
Outras Despesas Operacionais Não Relacionadas com Planos	(0)	(0)	(0)	(0)
3. RESULTADO FINANCEIRO LÍQUIDO	48	52	100	100
Receitas Financeiras	70	66	136	136
Despesas Financeiras	(22)	(14)	(36)	(36)
4. RESULTADO OPERACIONAL (1+2+3)	993	(503)	490	490

CUSTEIO – Economus e Beneficiários

Valores em R\$ mil

Considerando-se o total das Receitas de R\$ 210 mil, o dispêndio total de R\$ 221 mil e o Resultado Financeiro Líquido R\$ 0,3, verificou-se que o Resultado Operacional do plano foi negativo em R\$ 12 mil.

Distribuição do Custeio das Despesas



Resultado - EcoSaúde

Valores em R\$ mil

FORMAÇÃO RESULTADO	Janeiro	Fevereiro	1º Trimestre	2019
1. RECEITAS	84	126	210	210
Contribuições do Patrocinador	62	105	167	167
Custeio Patrocinador Economus	60	101	160	160
Taxa de Administração Economus	3	4	7	7
Contribuições dos Participantes	22	22	43	43
Contribuições dos Participantes	19	18	37	37
Recuperação por Coparticipação	3	3	6	6
2. DESPESAS	(206)	(17)	(222)	(222)
(-) EVENTOS INDENIZÁVEIS LÍQUIDOS	(200)	(11)	(211)	(211)
Eventos Indenizáveis	(203)	(92)	(295)	(295)
Glosas	3	84	88	88
Corresponsabilidade (Reciprocidade)	(1)	(3)	(3)	(3)
(-) REPASSE DA TAXA DE ADMINISTRAÇÃO	(3)	(4)	(7)	(7)
(+/-) OUTRAS RECEITAS/DESPESAS OPERACIONAIS	(3)	(2)	(5)	(5)
Outras Despesas de Operações de Planos	(3)	(2)	(5)	(5)
3. RESULTADO FINANCEIRO LÍQUIDO	(0)	(0)	(0)	(0)
Receitas Financeiras	0	0	0	0
Despesas Financeiras	(0)	(0)	(0)	(0)
4. RESULTADO OPERACIONAL (1+2+3)	(122)	109	(12)	(12)



Central de Relacionamento

0800 014 7000