

ATIVO

Onde estão aplicados todos os recursos do plano de forma diversificada



PASSIVO

Reservas matemáticas para cumprir com o pagamento dos benefícios atuais e futuros



Distribuição da Carteira de Investimentos

Valores em R\$ mil



Renda fixa

Investimentos com regras de remuneração definidas

R\$ 1.676.022

88,75%



Renda variável

Investimentos em fundos de ações

R\$ 90.979

4,82%




Investimento Estruturado

Investimento em fundos de participação de empresas com potencial de crescimento

R\$ 4.477

0,24%



Empréstimos

Empréstimos a participantes

R\$ 116.988

6,19%



Rentabilidade

Valores em R\$ mil

Total dos Investimentos: R\$ 1.888.465

Rentabilidade Consolidada : Janeiro: 1,06% / Acumulada: 1,06%



Renda fixa



Renda variável



Investimento Estruturado



**Operação c/
Participantes**

Janeiro

0,66%

9,72%

-0,02%

0,62%

Acumulada
2019

0,66%

9,72%

-0,02%

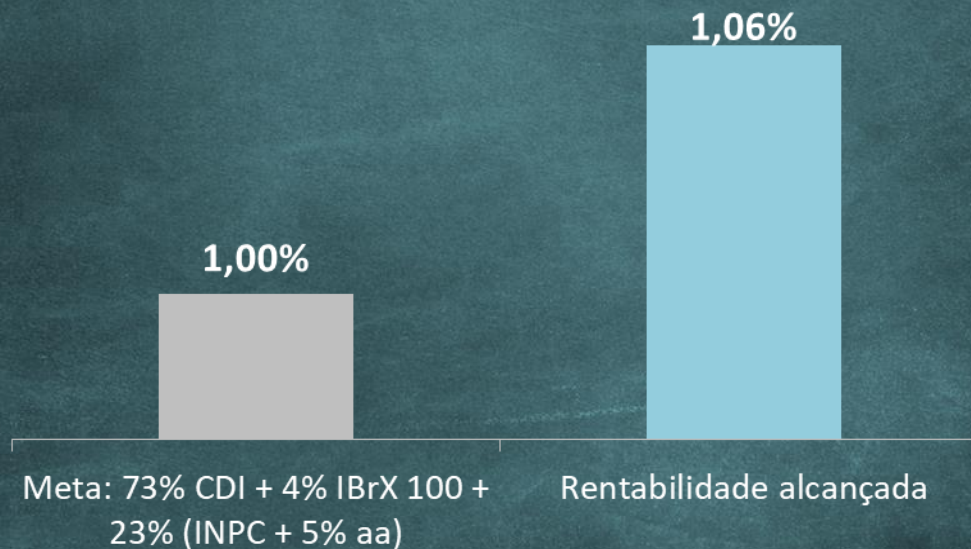
0,62%

Rentabilidade Acumulada em 2019

EFICIÊNCIA COMPARADA

Comparação da rentabilidade realizada pelos investimentos do plano com a meta prevista

Consolidado
Acumulado





Rentabilidade por segmento

RENDA FIXA

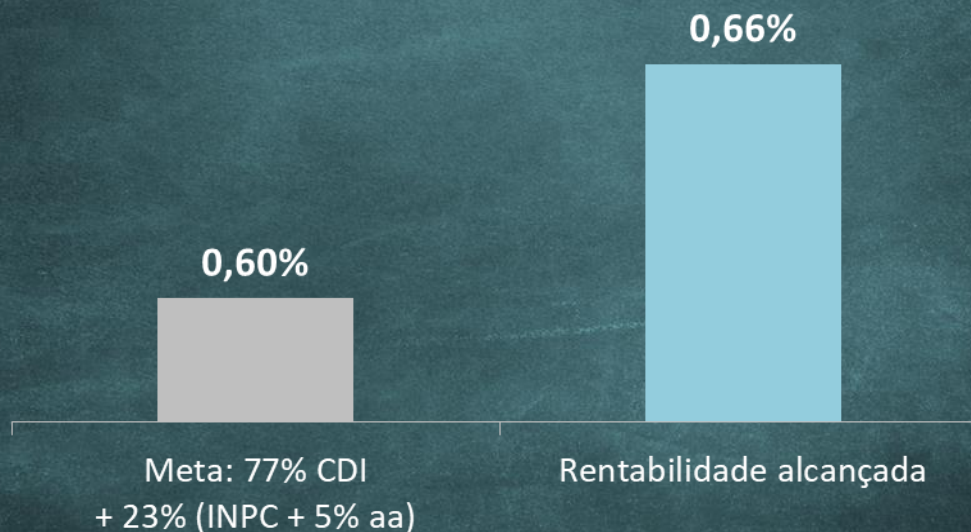
	Participação	Patrimônio (R\$ mil)	Rentabilidade Janeiro	Rentabilidade Acumulada 2019
Renda Fixa	88,75%	1.676.021,88	0,66%	0,66%
Títulos Públicos ¹	15,17%	286.554,57	0,80%	0,80%
Títulos Privados ²	23,79%	449.188,32	0,72%	0,72%
Fundos de Investimento	49,79%	940.278,98	0,60%	0,60%

¹ Títulos públicos emitidos pelo Tesouro Nacional, que têm seu valor nominal atualizado diariamente pela sua taxa de juros. Ex: NTN-B.

² Títulos de renda fixa emitidos pelos bancos, como CDB e Letras Financeiras; ou por empresas, como Debêntures e Notas Promissórias

Eficiência Comparada

Acumulado 2019





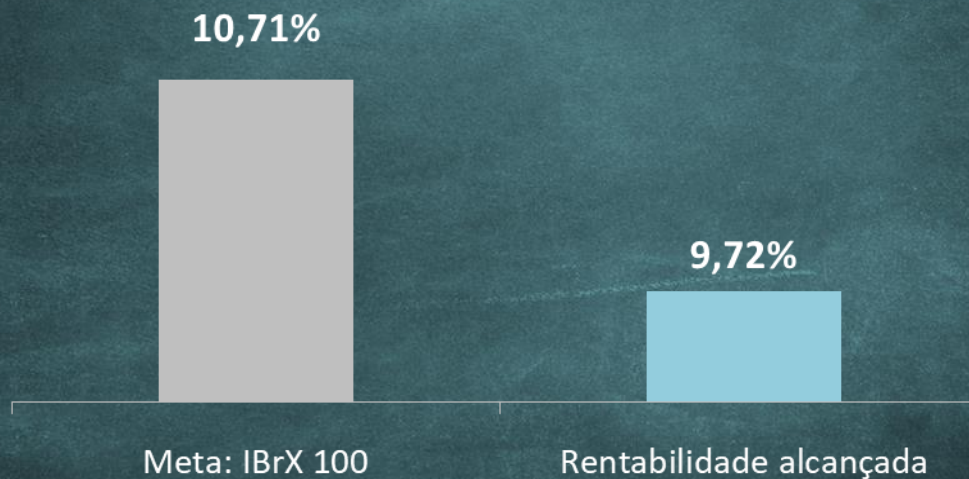
Rentabilidade por segmento

RENDA VARIÁVEL

	Participação	Patrimônio (R\$ mil)	Rentabilidade Janeiro	Rentabilidade Acumulada 2019
Renda Variável	4,82%	90.979,37	9,72%	9,72%
Fundos de Ações	4,82%	90.979,37	9,72%	9,72%

Eficiência Comparada

Acumulado 2019





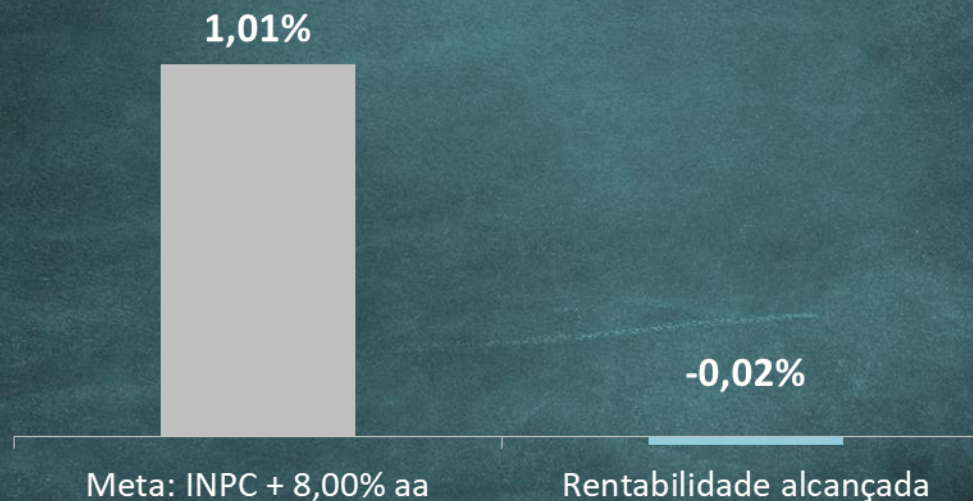
Rentabilidade por segmento

INVESTIMENTO ESTRUTURADO

	Participação	Patrimônio (R\$ mil)	Rentabilidade Janeiro	Rentabilidade Acumulada 2019
Inv. Estruturado	0,24%	4.476,50	-0,02%	-0,02%
FIP (Participações)	0,24%	4.476,50	-0,02%	-0,02%

Eficiência Comparada

Acumulado 2019





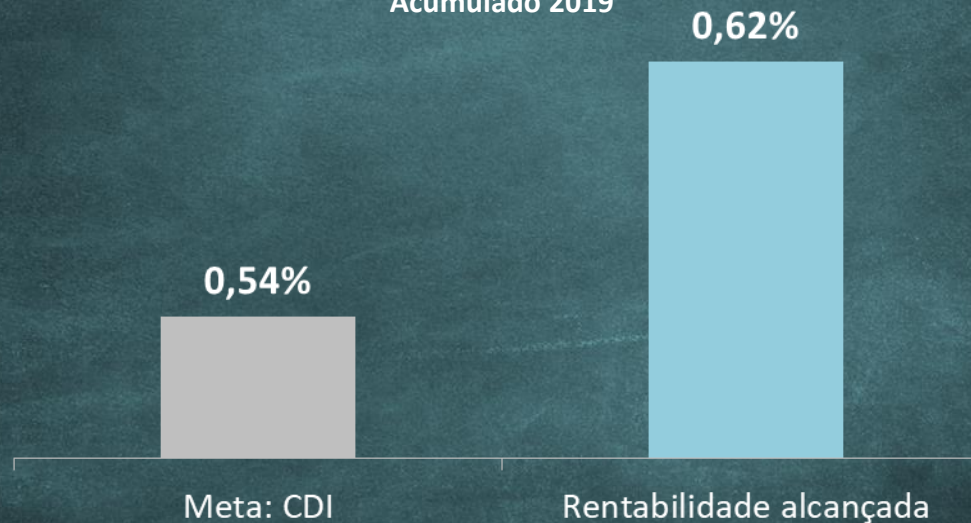
Rentabilidade por segmento

OPERAÇÃO COM PARTICIPANTES

	Participação	Patrimônio (R\$ mil)	Rentabilidade Janeiro	Rentabilidade Acumulada 2019
Operação com Participantes	6,19%	116.987,72	0,62%	0,62%
Empréstimos a Participantes	6,19%	116.987,72	0,62%	0,62%

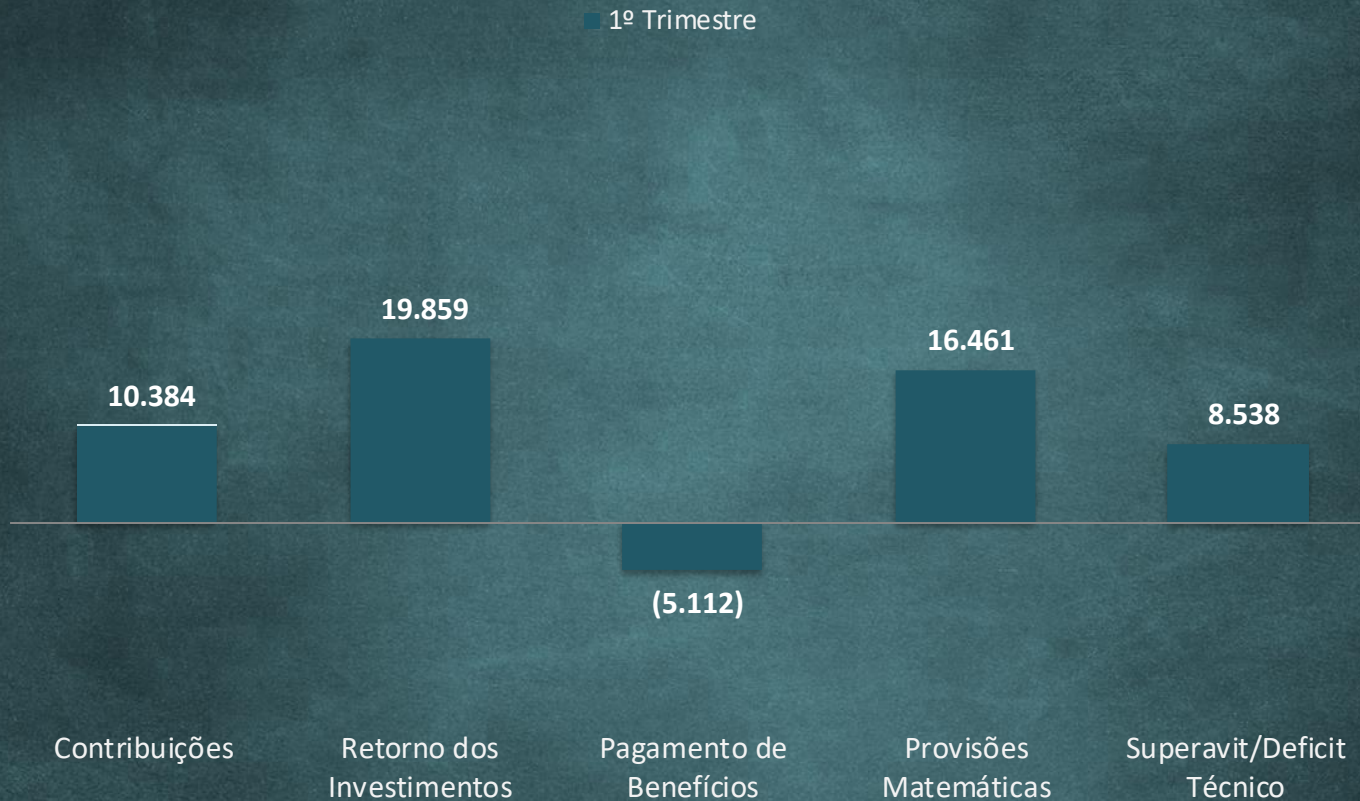
Eficiência Comparada

Acumulado 2019



Resultado: Ativo x Passivo

Valores em R\$ mil



Demonstração da Mutaç o do Ativo L quido

Valores em R\$ mil

DESCRI�O	Janeiro	1º Trimestre	Acumulado 2019
A) ATIVO L�QUIDO - IN�CIO DO EXERC�CIO	1.859.533	1.859.533	1.859.533
1. ADI�OES	30.242	30.242	30.242
(+) Contribui�es	10.384	10.384	10.384
(+) Resultado Positivo dos Investimentos	19.859	19.859	19.859
2. DESTINA�OES	(5.112)	(5.112)	(5.112)
(-) Benef�cios	(5.112)	(5.112)	(5.112)
3. Acr�scimo/Decr�scimo no Ativo L�quido (1 + 2)	25.130	25.130	25.130
(+/-) Provis�es Matem�ticas	16.461	16.461	16.461
(+/-) Fundos Previdenciais	131	131	131
(+/-) Superavit (Deficit) T�cnico do Exerc�cio	8.538	8.538	8.538
B) ATIVO L�QUIDO - FINAL DO EXERC�CIO (A + 3)	1.884.663	1.884.663	1.884.663
C) FUNDOS N�O PREVIDENCIAIS	24.345	24.345	24.345
(+) Fundos Administrativos	22.950	22.950	22.950
(+) Fundos dos Investimentos	1.395	1.395	1.395

Patrimônio de Cobertura do Plano

	DESCRIÇÃO	R\$ Mil
(A)	Patrimônio de Cobertura do Plano* (B + C)	1.869.295
(B)	Compromisso Total com os Participantes - Acumulado 2018	1.786.156
	Benefícios Concedidos - Assistidos	498.251
	Benefícios a Conceder - Ativos	1.287.905
(C)	Resultado Superavitário	83.140
	Superavit de Exercícios Anteriores	74.602
	Superavit do Exercício Corrente	8.538
(D)	Patrimônio de Cobertura do Plano vs Compromisso Total com os Participantes (A / B)	104,65%

* Não considera o Fundo Previdencial.

Os valores não estão arredondados e baseiam-se nos balancetes que estão disponíveis no autoatendimento do site do Economus [www.economus.com.br].



Central de Relacionamento

0800 014 7000