

# Grupo A

## Boletim de Resultado

Janeiro/2019



# ATIVO

Onde estão aplicados todos os recursos do plano de forma diversificada



# PASSIVO

Reservas matemáticas para cumprir com o pagamento dos benefícios atuais e futuros



# Distribuição da Carteira de Investimentos

Valores em R\$ mil



## Renda fixa

Investimentos com regras de remuneração definidas

R\$ 27.913

87,53%



## Operação c/ Participantes

Empréstimos a participantes

R\$ 3.975

12,47%



# Rentabilidade

Valores em R\$ mil

**Total dos Investimentos: R\$ 31.888**

**Rentabilidade Consolidada : Janeiro: 0,68% / Acumulada: 0,68%**



**Renda fixa**



**Operação c/  
Participantes**

**Janeiro**

**0,74%**

**0,24%**

**Acumulada 2019**

**0,74%**

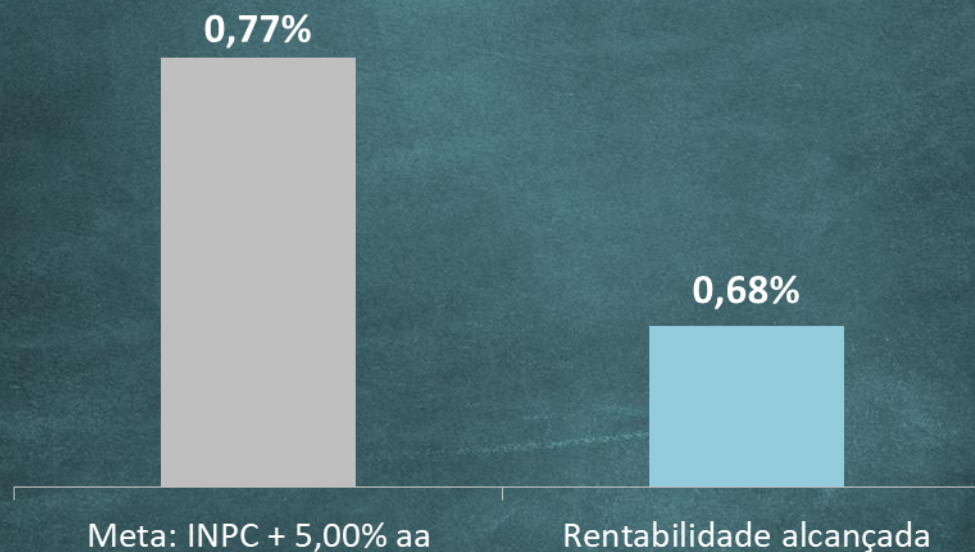
**0,24%**

# Rentabilidade Acumulada em 2019

## EFICIÊNCIA COMPARADA

Comparação da rentabilidade realizada pelos investimentos do plano com a meta prevista

Consolidado





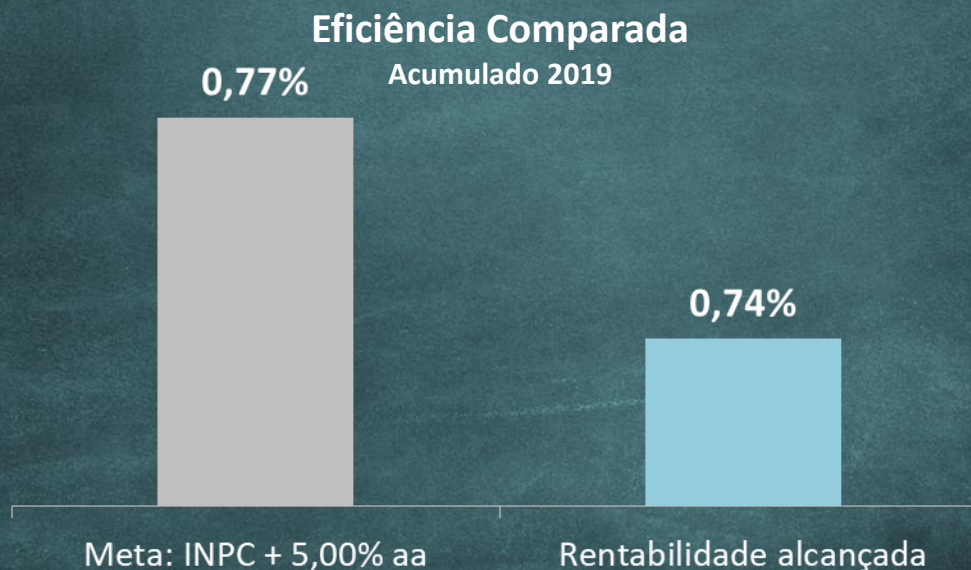
# Rentabilidade por segmento

## RENDA FIXA

	Participação	Patrimônio (R\$ mil)	Rentabilidade Janeiro	Rentabilidade Acumulada 2019
<b>Renda Fixa</b>	<b>87,53%</b>	<b>27.913,24</b>	<b>0,74%</b>	<b>0,74%</b>
Títulos Públicos <sup>1</sup>	57,15%	18.222,87	0,76%	0,76%
Títulos Privados <sup>2</sup>	11,07%	3.528,65	0,86%	0,86%
Fundos de Investimento	19,32%	6.161,72	0,59%	0,59%

<sup>1</sup> Títulos públicos emitidos pelo Tesouro Nacional, que têm seu valor nominal atualizado diariamente pela sua taxa de juros. Ex: NTN-B.

<sup>2</sup> Títulos de renda fixa emitidos pelos bancos, como CDB e Letras Financeiras.





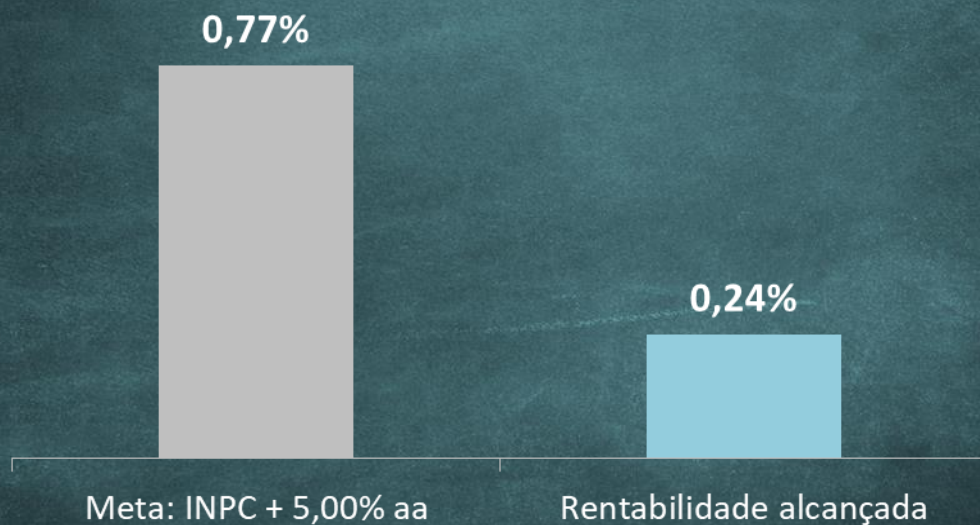
# Rentabilidade por segmento

## OPERAÇÃO COM PARTICIPANTES

	Participação	Patrimônio (R\$ mil)	Rentabilidade Janeiro	Rentabilidade Acumulada 2019
<b>Operação com Participantes</b>	<b>12,47%</b>	<b>3.975,20</b>	<b>0,24%</b>	<b>0,24%</b>
Empréstimos a Participantes	12,47%	3.975,20	0,24%	0,24%

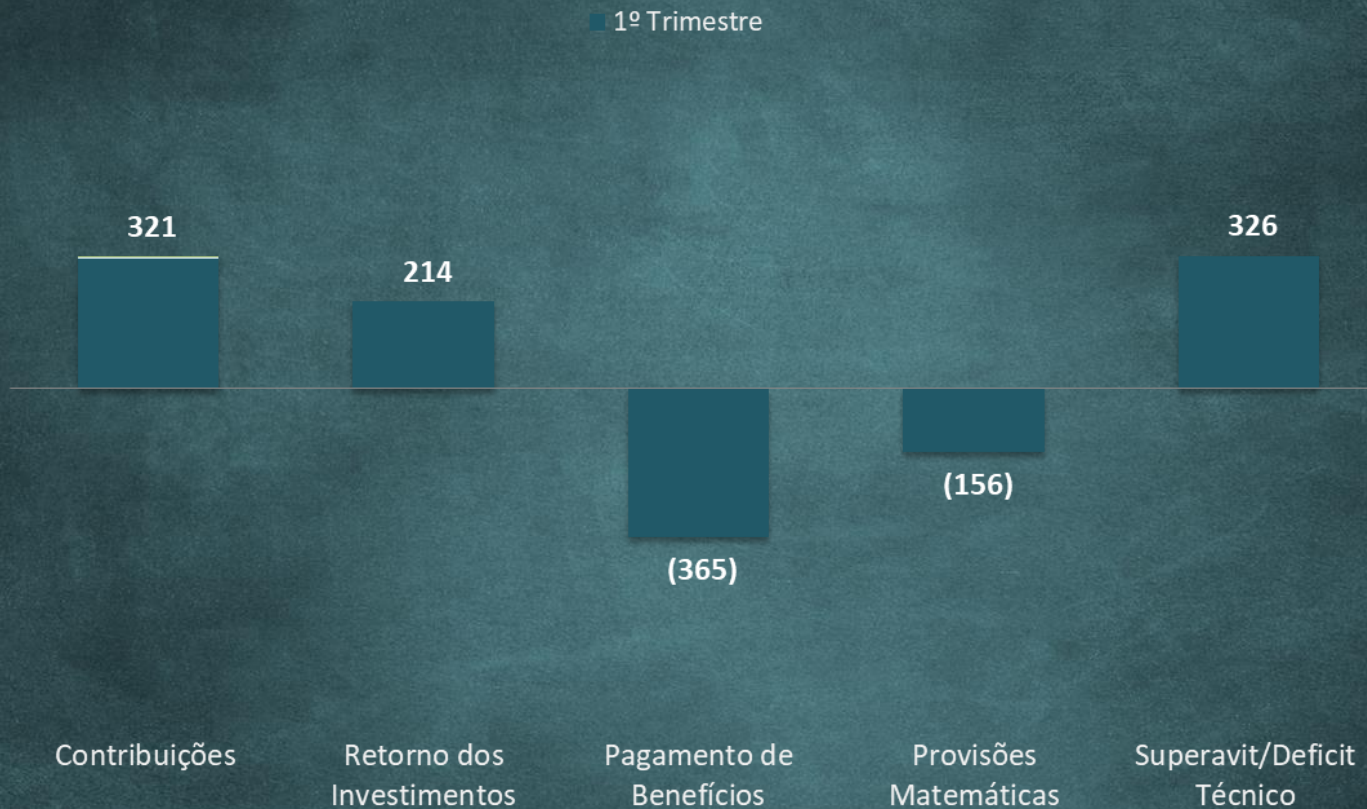
### Eficiência Comparada

Acumulado 2019



# Resultado: Ativo x Passivo

Valores em R\$ mil





# Demonstração da Mutaç o do Ativo L quido

Valores em R\$ mil

DESCRI�O	Janeiro	1º Trimestre	Acumulado 2019
<b>A) ATIVO L�QUIDO - IN�CIO DO EXERC�CIO</b>	<b>31.447</b>	<b>31.447</b>	<b>31.447</b>
<b>1. Adi�es</b>	<b>535</b>	<b>535</b>	<b>535</b>
(+) Contribui�es	321	321	321
(+) Resultado Positivo dos Investimentos	214	214	214
<b>2. Destina�es</b>	<b>(365)</b>	<b>(365)</b>	<b>(365)</b>
(-) Benef�cios	(365)	(365)	(365)
<b>3. Acr�scimo/Decr�scimo no Ativo L�quido (1 + 2)</b>	<b>170</b>	<b>170</b>	<b>170</b>
(+/-) Provis�es Matem�ticas	(156)	(156)	(156)
(+/-) Superavit (Deficit) T�cnico do Exerc�cio	326	326	326
<b>B) ATIVO L�QUIDO - FINAL DO EXERC�CIO (A + 3)</b>	<b>31.617</b>	<b>31.617</b>	<b>31.617</b>
<b>C) FUNDOS N�O PREVIDENCIAIS</b>	<b>2.932</b>	<b>2.932</b>	<b>2.932</b>
(+) Fundos Administrativos	2.913	2.913	2.913
(+) Fundos dos Investimentos	20	20	20

# Patrimônio de Cobertura do Plano

	DESCRIÇÃO	R\$ Mil
<b>(A)</b>	<b>Patrimônio de Cobertura do Plano (B - C + D)</b>	<b>31.617</b>
<b>(B)</b>	<b>Compromisso Total com os Participantes - Acumulado 2018</b>	<b>48.002</b>
	Benefícios Concedidos - Assistidos	1.835
	Benefícios a Conceder - Ativos	46.168
<b>(C)</b>	<b>Recursos em Constituição</b>	<b>16.141</b>
	Decorrente do Equacionamento de Déficit de 2015	16.141
<b>(D)</b>	<b>Resultado Superavitário</b>	<b>-245</b>
	Superavit de Exercícios Anteriores	-570
	Superavit do Exercício Corrente	326
<b>(E)</b>	<b>Patrimônio de Cobertura do Plano vs Compromisso Total com os Participantes (A / B)</b>	<b>65,86%</b>



**Central de Relacionamento**

**0800 014 7000**