

# Planos de Saúde

## Boletim de Resultados

Janeiro/2019



# Planos Administrados

BÁSICO  
PAMC  
PLUS  
PLUS II

FEAS BÁSICO  
FEAS PAMC  
NOVO FEAS

ECONOMUS  
FAMÍLIA

ECOSAÚDE II

## Custeio

Banco do Brasil e Beneficiários  
(24.999)

Fundo Feas e Beneficiários  
(12.888)

Beneficiários  
(5.413)

Economus e Beneficiários  
(387)

## Público

- Funcionários da ativa do BB egressos do BNC e seus dependentes;
- Aposentados e Pensionistas dos Grupos A e S e seus dependentes;
- Aposentados por invalidez e seus dependentes;
- Pensionistas de falecidos na ativa e de aposentados por invalidez e seus dependentes.

- Aposentados e pensionistas dos Grupos B e C, assistidos por planos de previdência administrados pelo Economus e seus dependentes diretos.

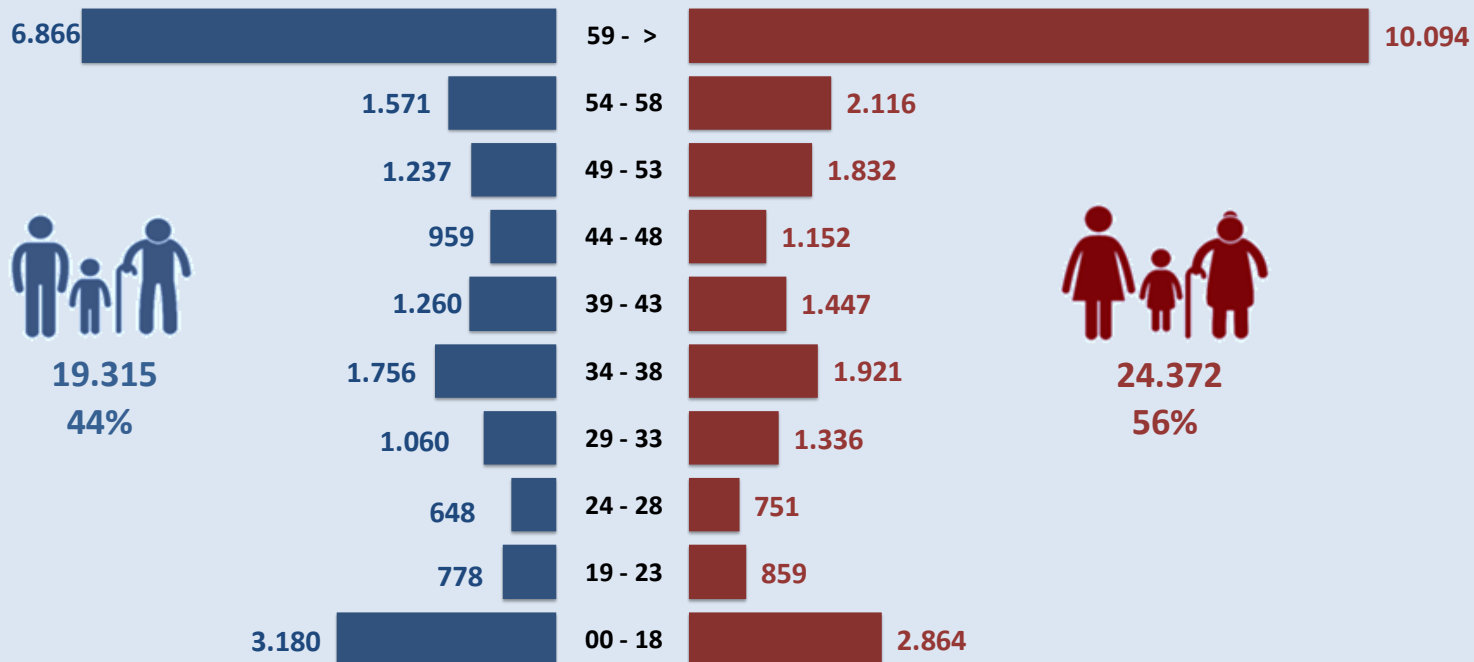
- Dependentes indiretos de titulares de todos planos (Parentes consanguíneos até 3º grau e afins até 2º grau).

- Empregados do Economus.

# Perfil Populacional

**43.687**  
Beneficiários

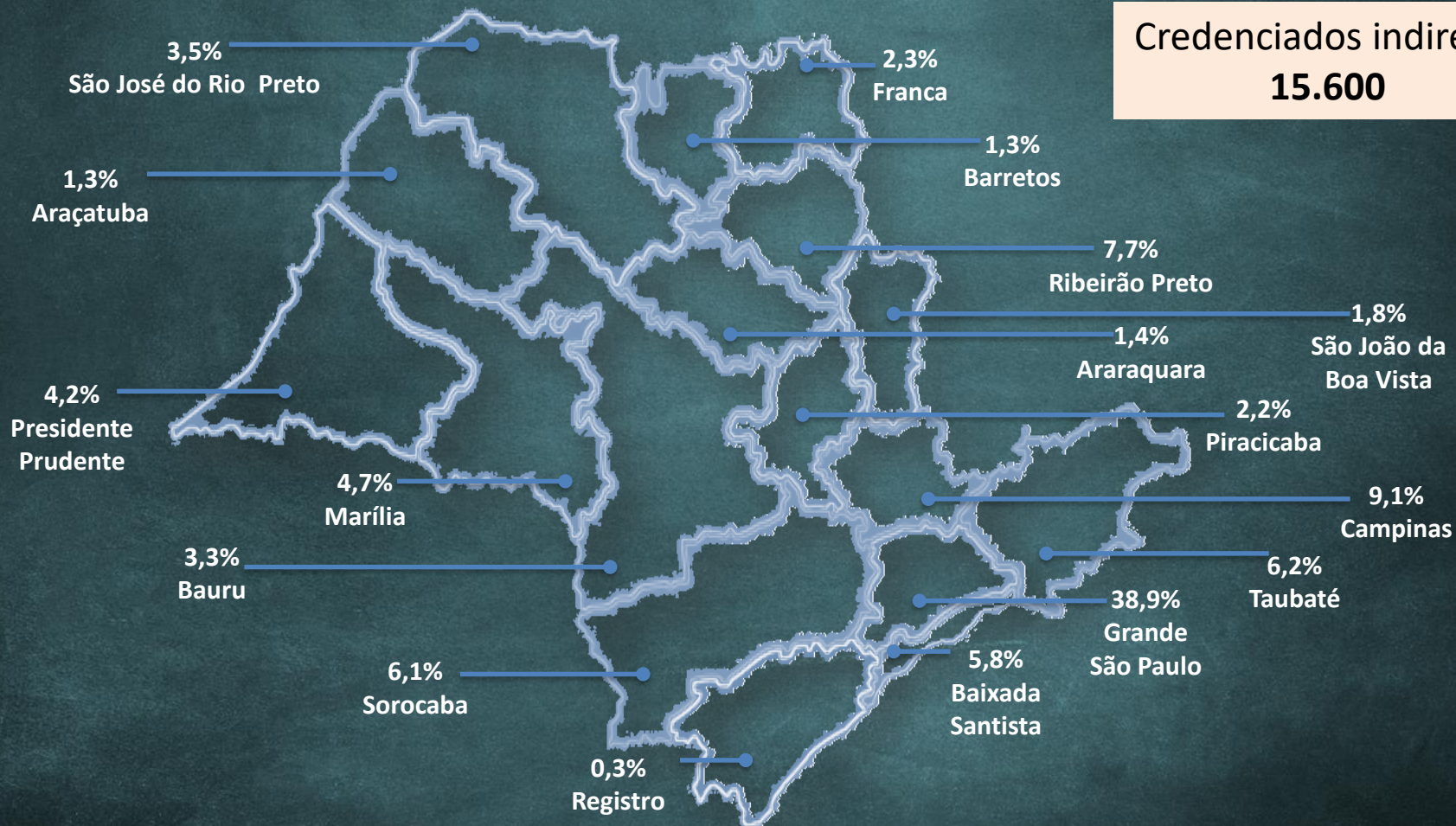
Faixa Etária



# Rede Credenciada

Credenciados diretos  
**3.805**

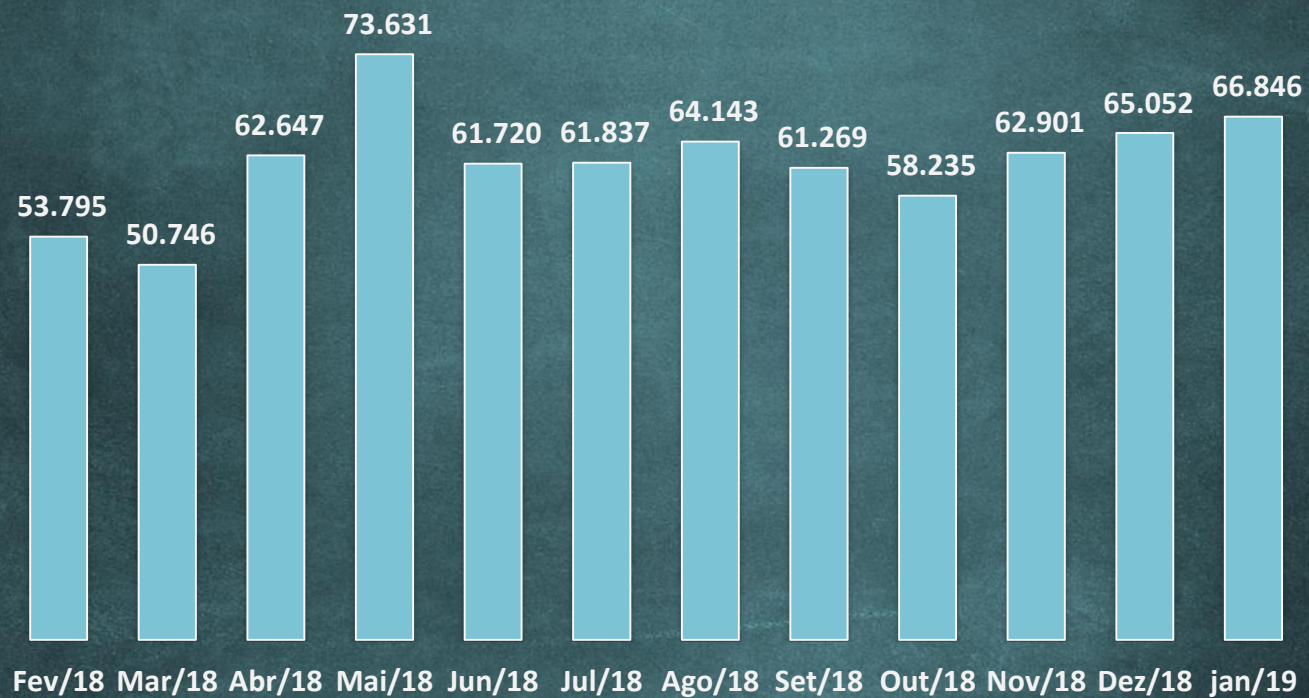
Credenciados indiretos  
**15.600**



# Guias Analisadas

Valores em R\$ mil

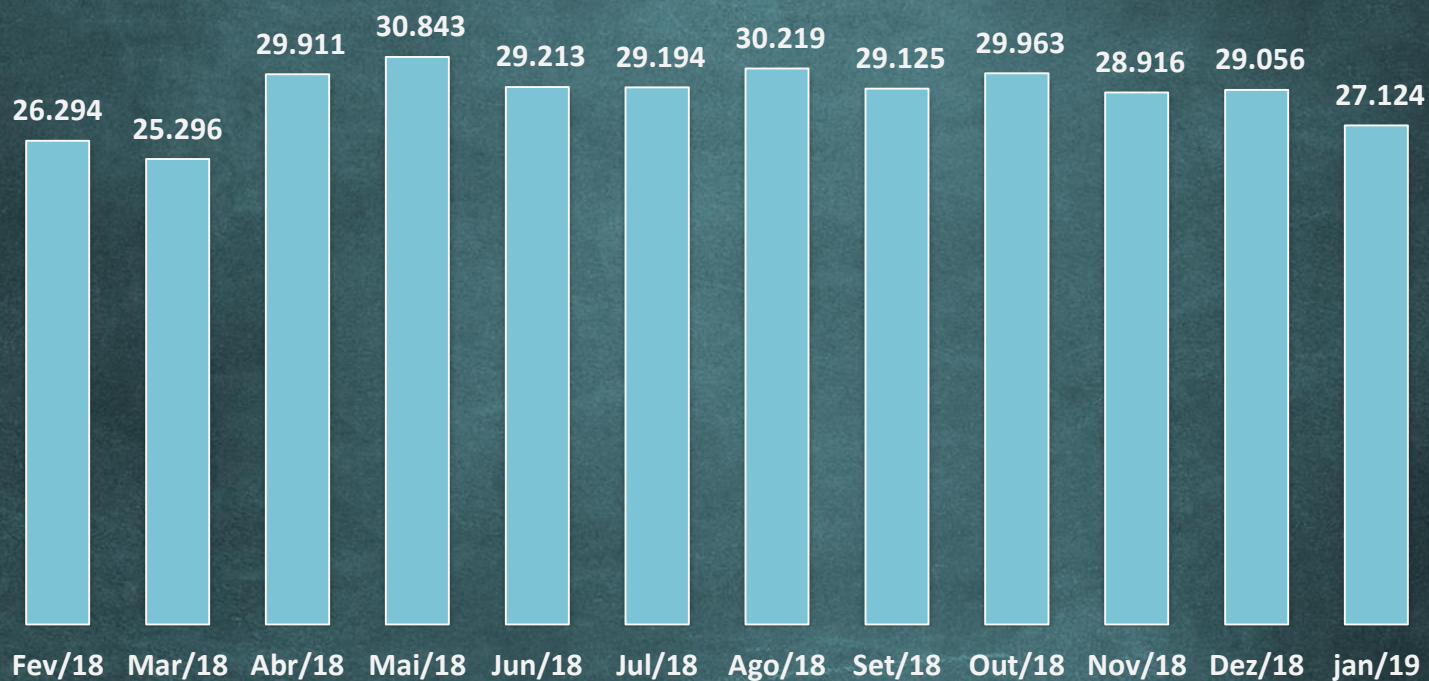
**Total 2019: 66.846**  
**Média/mês: 66.846**



# Evolução das Despesas

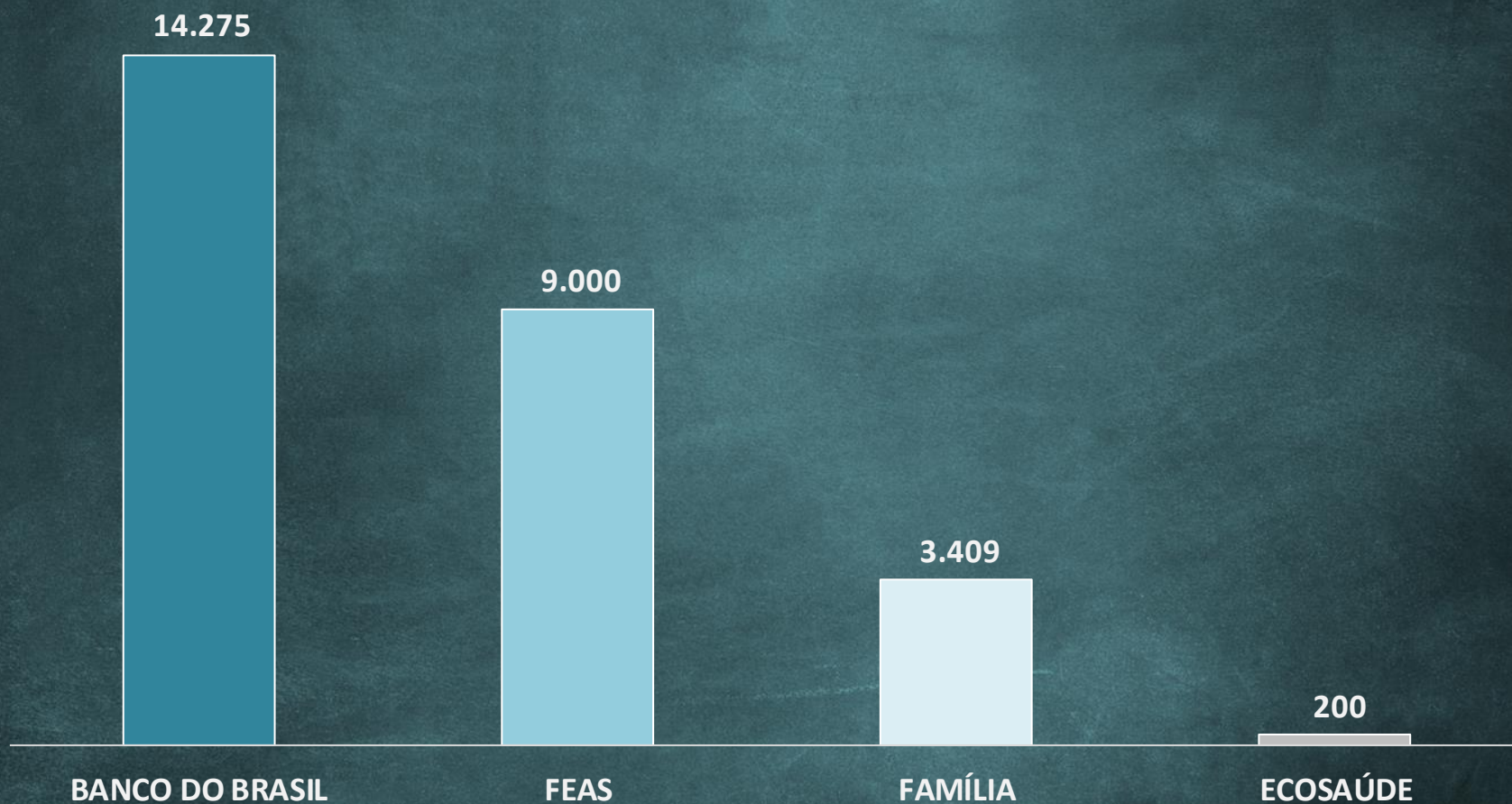
Valores em R\$ mil

**Total 2019: 27.124**  
**Média/mês: 27.124**



# Despesas Assistenciais por Custeador

Valores em R\$ mil




# CUSTEIO - Banco do Brasil e Beneficiários

Valores em R\$ mil

Considerando-se o total das Receitas, de R\$ 16.038 mil, o total das Despesas de R\$ 15.482 mil e o Resultado Financeiro Líquido de R\$ 0 mil, o valor do Resultado Operacional dos planos PAMC, Básico, Plus e Plus II foi positivo em R\$ 555 mil.

## Distribuição do Custeio das Despesas





# Resultado - Banco do Brasil

Valores em R\$ mil

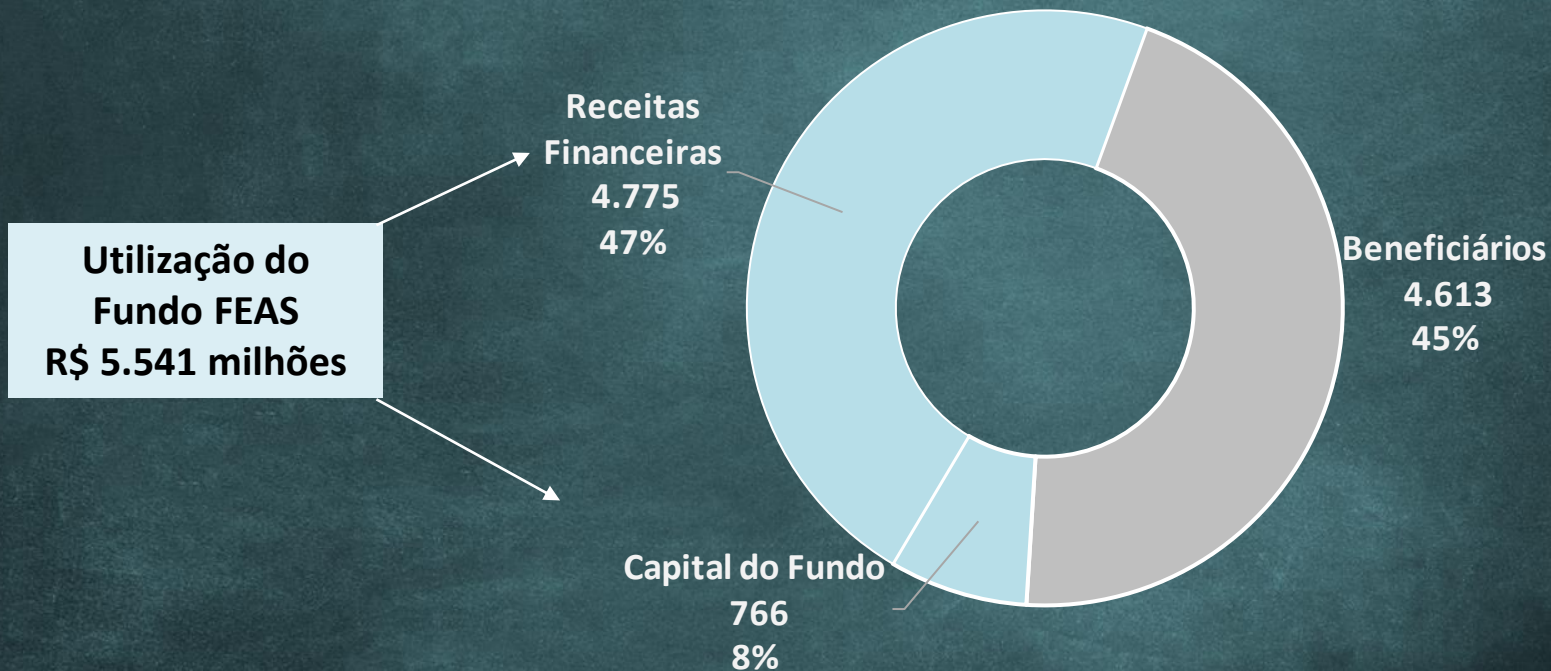
FORMAÇÃO RESULTADO	Janeiro	1º Trimestre	2019
<b>1. RECEITAS</b>	<b>16.038</b>	<b>16.038</b>	<b>16.038</b>
<b>Contribuições do Patrocinador</b>	<b>13.947</b>	<b>13.947</b>	<b>13.947</b>
Custeio Patrocinador Banco do Brasil	13.024	13.024	13.024
Taxa de Administração Banco do Brasil	922	922	922
<b>Contribuições dos Participantes</b>	<b>2.091</b>	<b>2.091</b>	<b>2.091</b>
Contribuições dos Participantes	1.480	1.480	1.480
Recuperação por Coparticipação	611	611	611
<b>2. DESPESAS</b>	<b>(15.482)</b>	<b>(15.482)</b>	<b>(15.482)</b>
<b>(-) EVENTOS INDENIZÁVEIS LÍQUIDOS</b>	<b>(14.275)</b>	<b>(14.275)</b>	<b>(14.275)</b>
Eventos Indenizáveis	(12.898)	(12.898)	(12.898)
Glosas	1.406	1.406	1.406
Corresponsabilidade (Reciprocidade)	(2.783)	(2.783)	(2.783)
<b>(-) REPASSE DA TAXA DE ADMINISTRAÇÃO</b>	<b>(922)</b>	<b>(922)</b>	<b>(922)</b>
<b>(+/-) OUTRAS RECEITAS/DESPESAS OPERACIONAIS</b>	<b>(285)</b>	<b>(285)</b>	<b>(285)</b>
Outras Receitas Operacionais	145	145	145
Outras Despesas de Operações de Planos	(308)	(308)	(308)
Outras Despesas Operacionais Não Relacionadas com Planos	(121)	(121)	(121)
<b>3. RESULTADO FINANCEIRO LÍQUIDO</b>	<b>(0)</b>	<b>(0)</b>	<b>(0)</b>
Receitas Financeiras	3	3	3
Despesas Financeiras	(4)	(4)	-4
<b>4. RESULTADO OPERACIONAL (1+2+3)</b>	<b>555</b>	<b>555</b>	<b>555</b>

# CUSTEIO - FEAS e Beneficiários

Valores em R\$ mil

O dispêndio total com os planos FEAS PAMC, FEAS Básico e Novo FEAS atingiu R\$ 10.154 mil. Deste valor, os beneficiários pagaram R\$ 4.613 mil (45%), enquanto o Fundo FEAS pagou R\$ 5.541 mil (55%), dos quais R\$ 4.775 mil são provenientes de receitas financeiras do Fundo e R\$ 766 mil de capital do Fundo, que corresponde ao valor do Resultado Operacional do exercício.

## Distribuição do Custeio das Despesas



# Resultado - FEAS

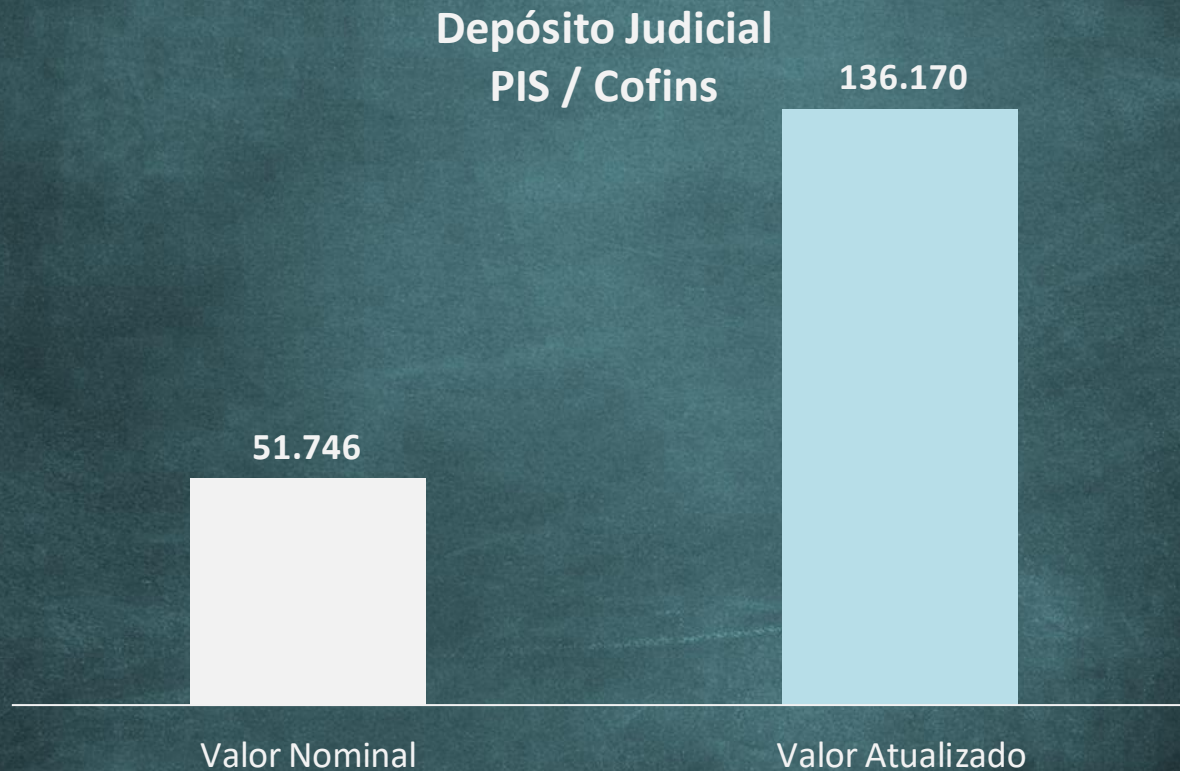
Valores em R\$ mil

<b>FORMAÇÃO RESULTADO</b>	<b>Janeiro</b>	<b>1º Trimestre</b>	<b>2019</b>
<b>1. RECEITAS</b>	<b>4.613</b>	<b>4.613</b>	<b>4.613</b>
<b>Contribuições dos Participantes - Feas e Novo Feas</b>	<b>4.613</b>	<b>4.613</b>	<b>4.613</b>
Contribuições dos Participantes	4.436	4.436	4.436
Recuperação por Coparticipações	177	177	177
<b>2. DESPESAS</b>	<b>(10.154)</b>	<b>(10.154)</b>	<b>(10.154)</b>
<b>(-) EVENTOS INDENIZÁVEIS LÍQUIDOS</b>	<b>(9.000)</b>	<b>(9.000)</b>	<b>(9.000)</b>
Eventos Indenizáveis	(7.101)	(7.101)	(7.101)
Glosas	471	471	471
Corresponsabilidade (Reciprocidade)	(2.370)	(2.370)	(2.370)
<b>(-) REPASSE DA TAXA DE ADMINISTRAÇÃO</b>	<b>(1.002)</b>	<b>(1.002)</b>	<b>(1.002)</b>
<b>(+/-) OUTRAS RECEITAS/DESPESAS OPERACIONAIS</b>	<b>(151)</b>	<b>(151)</b>	<b>(151)</b>
Outras Despesas de Operações de Planos	(142)	(142)	(142)
Outras Despesas Operacionais Não Relacionadas com Planos	(9)	(9)	(9)
<b>3. RESULTADO FINANCEIRO LÍQUIDO</b>	<b>4.775</b>	<b>4.775</b>	<b>4.775</b>
Receitas Financeiras	4.784	4.784	4.784
Despesas Financeiras	(9)	(9)	(9)
<b>4. RESULTADO OPERACIONAL (1+2+3)</b>	<b>(766)</b>	<b>(766)</b>	<b>(766)</b>

# Ações Judiciais - FEAS

## PIS e Cofins

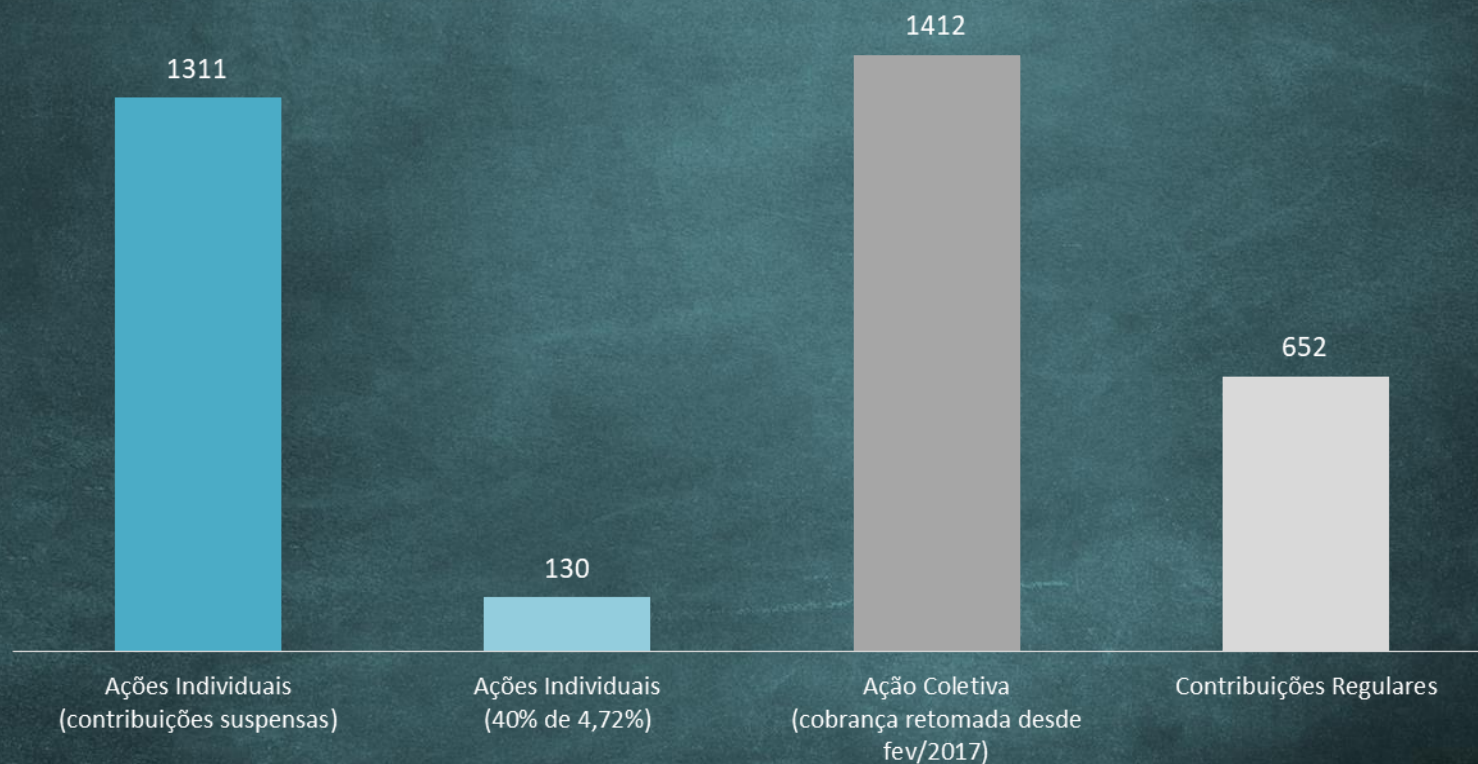
Depósito judicial realizado em decorrência da atuação da Receita Federal do Brasil pelo não recolhimento de PIS e Cofins sobre os ressarcimentos recebidos da Nossa Caixa e da Secretaria da Fazenda de SP, entre 1996 e 2000, na ocasião contabilizados como receita.



# Ações Judiciais - FEAS

Dos atuais 3.505 beneficiários, dos planos FEAS PAMC e FEAS Básico, 81% possuem ações judiciais vigentes.

## FEAS PAMC e FEAS Básico



# Resultado Avaliação Atuarial – FEAS\*

## Longevidade do Fundo FEAS

EXERCÍCIO	NÚMERO DE VIDAS	DESPESA ASSISTENCIAL	(+) DESPESA ADMINISTRATIVA	(-) COPARTICIPAÇÃO	(-) CONTRIBUIÇÃO	= RESULTADO LÍQUIDO	PATRIMÔNIO LÍQUIDO DE COBERTURA FINAL DO PERÍODO	
30/04/2018	12.978						R\$ 370.668.890,43	
01/05/2018	30/04/2019	13.899	R\$ 108.779.053,41	R\$ 12.368.981,74	-R\$ 1.919.913,77	-R\$ 68.281.194,00	R\$ 50.946.927,38	R\$ 338.440.742,01
01/05/2019	30/04/2020	14.023	R\$ 118.137.782,61	R\$ 13.562.431,51	-R\$ 2.090.778,07	-R\$ 74.630.072,00	R\$ 54.979.364,05	R\$ 300.552.635,43
01/05/2020	30/04/2021	14.134	R\$ 127.950.004,35	R\$ 14.780.119,21	-R\$ 2.268.663,74	-R\$ 80.920.072,00	R\$ 59.541.387,82	R\$ 256.189.155,70
01/05/2021	30/04/2022	14.220	R\$ 138.797.186,12	R\$ 15.980.459,26	-R\$ 2.468.298,40	-R\$ 86.851.042,00	R\$ 65.458.304,99	R\$ 203.668.403,07
01/05/2022	30/04/2023	14.341	R\$ 150.431.222,53	R\$ 17.219.101,55	-R\$ 2.682.536,23	-R\$ 92.809.233,00	R\$ 72.158.554,85	R\$ 141.795.102,58
01/05/2023	30/04/2024	14.447	R\$ 163.087.752,78	R\$ 18.446.030,85	-R\$ 2.917.432,33	-R\$ 98.401.391,00	R\$ 80.214.960,30	R\$ 68.740.794,96
01/05/2024	30/04/2025	14.427	R\$ 176.815.438,14	R\$ 19.552.418,99	-R\$ 3.174.526,85	-R\$ 102.743.122,00	R\$ 90.450.208,28	R\$ 0,00

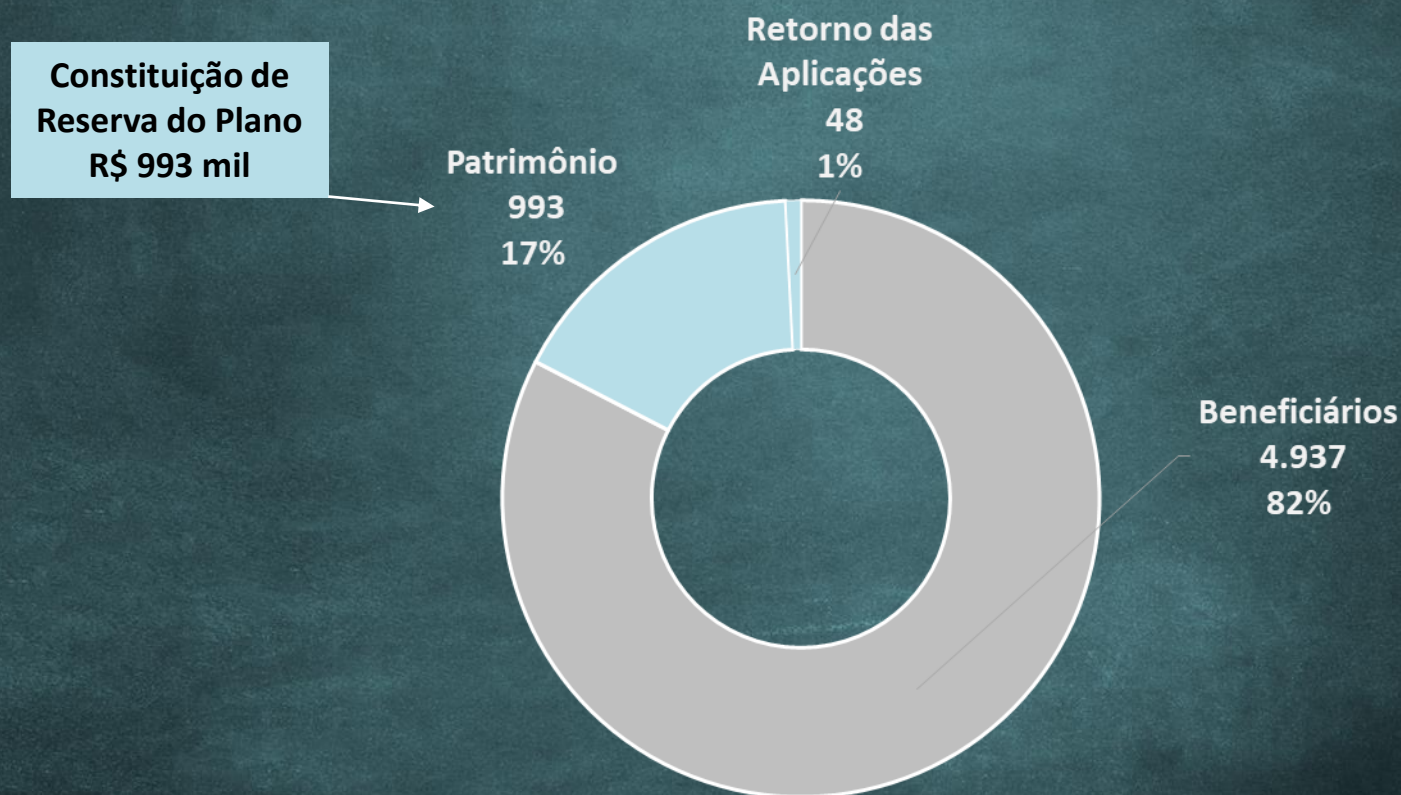
\*Em janeiro/2019, o Fundo FEAS apresentou Ativo Total de R\$ 336.117 mil, incluídos os depósitos judiciais.

# CUSTEIO - Ecomomus Família

Valores em R\$ mil

Considerando o total das Receitas operacionais de R\$ 4.937 mil<sup>1</sup>, e o total das Despesas de R\$ 3.992 mil e o Resultado Financeiro Líquido positivo de R\$ 48 mil, verificou-se que o Resultado Operacional do plano foi positivo em R\$ 993 mil.

## Distribuição do Custeio das Despesas



<sup>1</sup>O total de contribuição dos beneficiários no mês foi superior às despesas em 124%

# Resultado - Ecomomus Família

Valores em R\$ mil

FORMAÇÃO RESULTADO	Janeiro	1º Trimestre	2019
<b>1. RECEITAS</b>	<b>4.937</b>	<b>4.937</b>	<b>4.937</b>
Contribuições dos Participantes	4.937	4.937	4.937
Contribuições dos Participantes	4.937	4.937	4.937
<b>2. DESPESAS</b>	<b>(3.992)</b>	<b>(3.992)</b>	<b>(3.992)</b>
<b>(-) EVENTOS INDENIZÁVEIS LÍQUIDOS</b>	<b>(3.409)</b>	<b>(3.409)</b>	<b>(3.409)</b>
Eventos Indenizáveis	(3.646)	(3.646)	(3.646)
Glosas	218	218	218
Corresponsabilidade (Reciprocidade)	(464)	(464)	(464)
PEONA do Ecomomus Família	483	483	483
<b>(-) REPASSE DA TAXA DE ADMINISTRAÇÃO</b>	<b>(406)</b>	<b>(406)</b>	<b>(406)</b>
<b>(+/-) OUTRAS RECEITAS/DESPESAS OPERACIONAIS</b>	<b>(177)</b>	<b>(177)</b>	<b>(177)</b>
Outras Despesas de Operações de Planos	(177)	(177)	(177)
<b>3. RESULTADO FINANCEIRO LÍQUIDO</b>	<b>48</b>	<b>48</b>	<b>48</b>
Receitas Financeiras	70	70	70
Despesas Financeiras	(22)	(22)	(22)
<b>4. RESULTADO OPERACIONAL (1+2+3)</b>	<b>993</b>	<b>993</b>	<b>993</b>




# CUSTEIO – Economus e Beneficiários

Valores em R\$ mil

Considerando-se o total das Receitas de R\$ 84 mil, o dispêndio total de R\$ 206 mil e o Resultado Financeiro Líquido R\$ 0, verificou-se que o Resultado Operacional do plano foi negativo em R\$ 122 mil.

## Distribuição do Custeio das Despesas



# Resultado - EcoSaúde

Valores em R\$ mil

FORMAÇÃO RESULTADO	Janeiro	1º Trimestre	2019
<b>1. RECEITAS</b>	<b>84</b>	<b>84</b>	<b>84</b>
<b>Contribuições do Patrocinador</b>	62	62	62
Custeio Patrocinador Economus	60	60	60
Taxa de Administração Economus	3	3	3
<b>Contribuições dos Participantes</b>	22	22	22
Contribuições dos Participantes	19	19	19
Recuperação por Coparticipação	3	3	3
<b>2. DESPESAS</b>	<b>(206)</b>	<b>(206)</b>	<b>(206)</b>
<b>(-) EVENTOS INDENIZÁVEIS LÍQUIDOS</b>	(200)	(200)	(200)
Eventos Indenizáveis	(203)	(203)	(203)
Glosas	3	3	3
Corresponsabilidade (Reciprocidade)	(1)	(1)	(1)
<b>(-) REPASSE DA TAXA DE ADMINISTRAÇÃO</b>	(3)	(3)	(3)
<b>(+/-) OUTRAS RECEITAS/DESPESAS OPERACIONAIS</b>	(3)	(3)	(3)
Outras Despesas de Operações de Planos	(3)	(3)	(3)
<b>3. RESULTADO FINANCEIRO LÍQUIDO</b>	<b>(0)</b>	<b>(0)</b>	<b>(0)</b>
Receitas Financeiras	0	0	0
Despesas Financeiras	(0)	(0)	(0)
<b>4. RESULTADO OPERACIONAL (1+2+3)</b>	<b>(122)</b>	<b>(122)</b>	<b>(122)</b>



**Central de Relacionamento**

**0800 014 7000**