

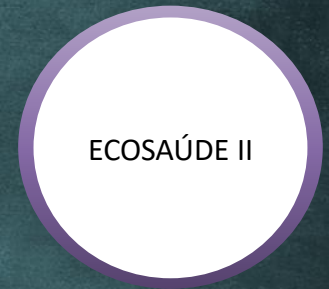
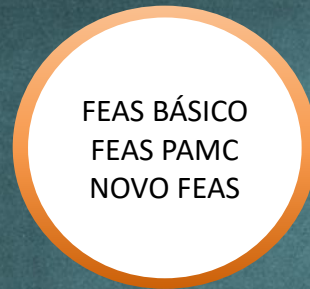
Planos de Saúde

Boletim de Resultados

Setembro/2018



Planos Administrados



Custeio

Banco do Brasil e Beneficiários
(25.094)

Fundo Feas e Beneficiários
(12.915)

Beneficiários
(5.566)

Economus e Beneficiários
(421)

Público

- Funcionários da ativa do BB egressos do BNC e seus dependentes;
- Aposentados e Pensionistas dos Grupos A e S e seus dependentes;
- Aposentados por invalidez e seus dependentes;
- Pensionistas de falecidos na ativa e de aposentados por invalidez e seus dependentes.

- Aposentados e pensionistas dos Grupos B e C, assistidos por planos de previdência administrados pelo Economus e seus dependentes diretos.

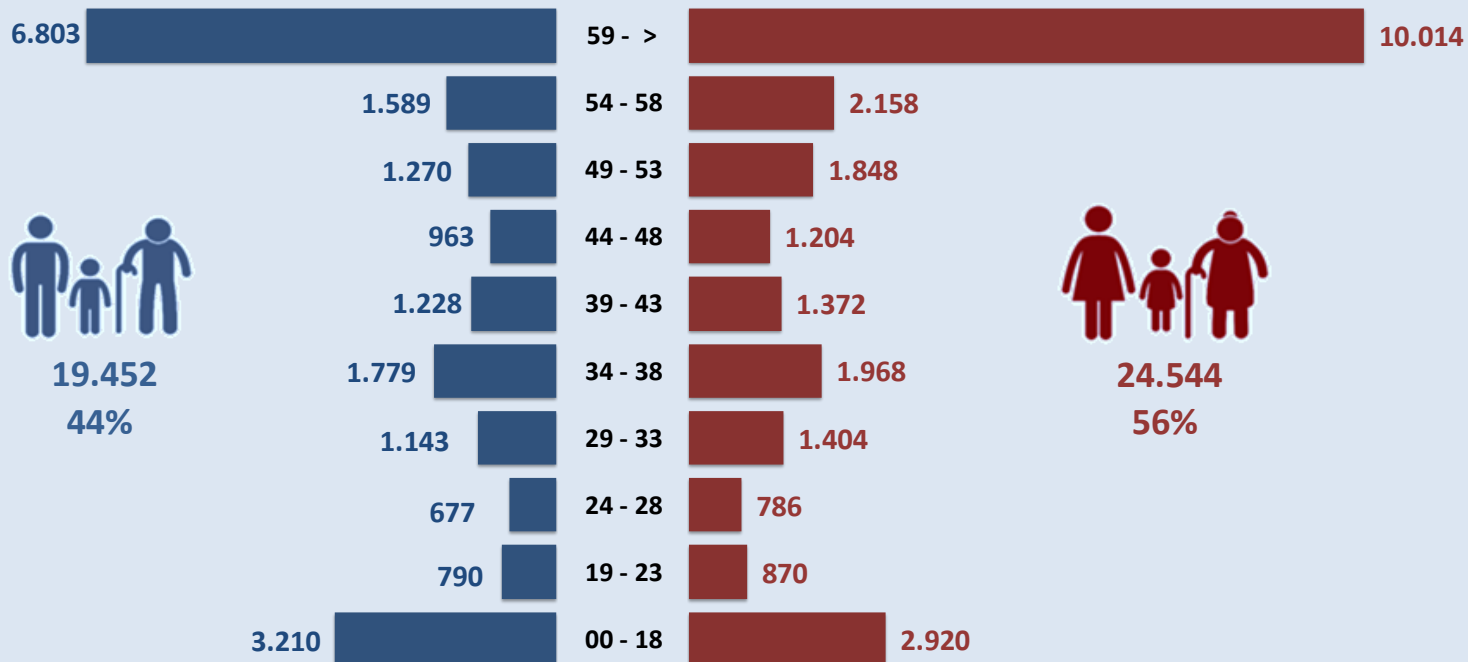
- Dependentes indiretos de titulares de todos planos (Parentes consanguíneos até 3º grau e afins até 2º grau).

- Empregados do Economus.

Perfil Populacional

43.996
Beneficiários

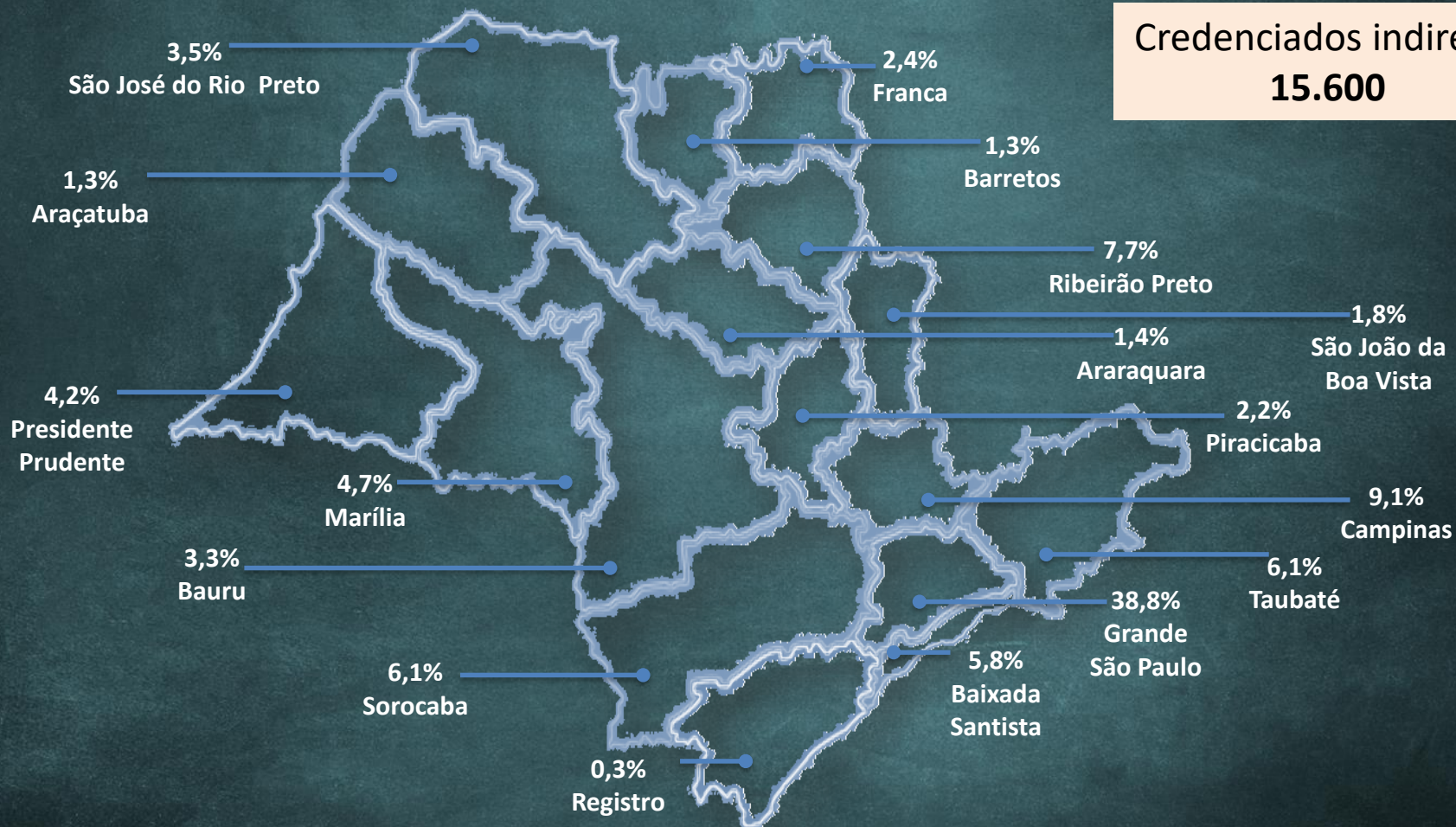
Faixa Etária



Rede Credenciada

Credenciados diretos
3.810

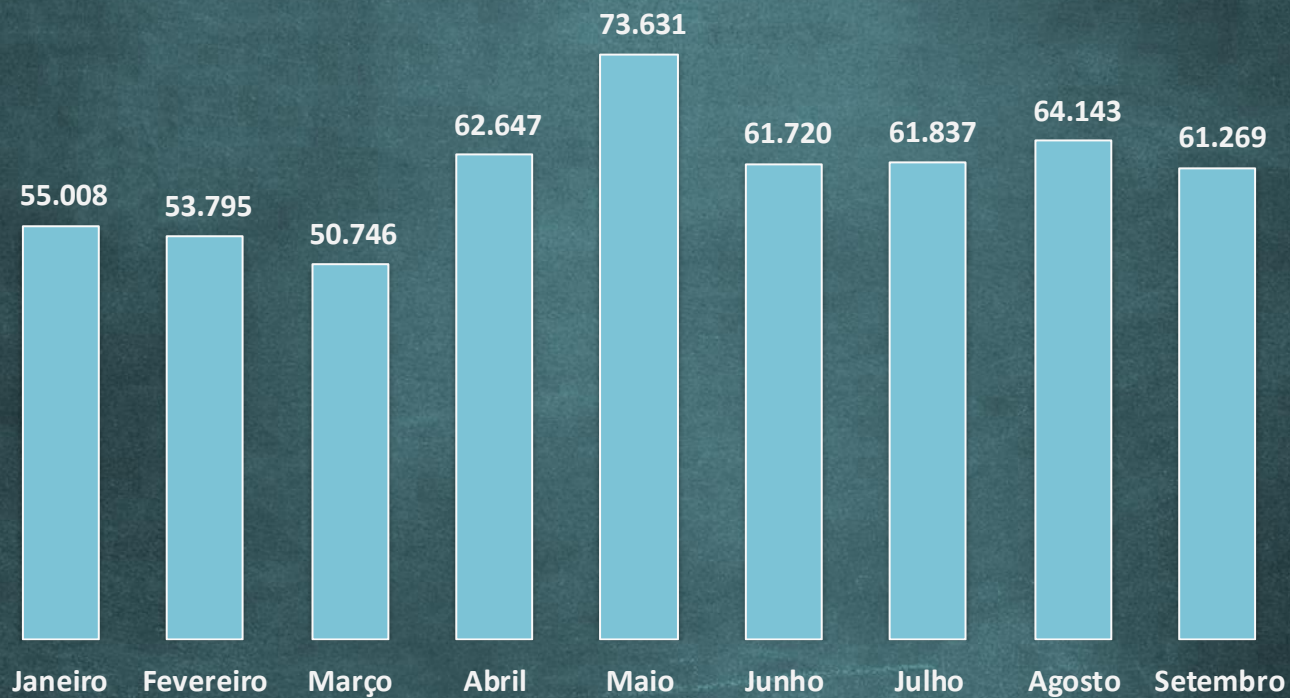
Credenciados indiretos
15.600



Guias Analisadas

Valores em R\$ mil

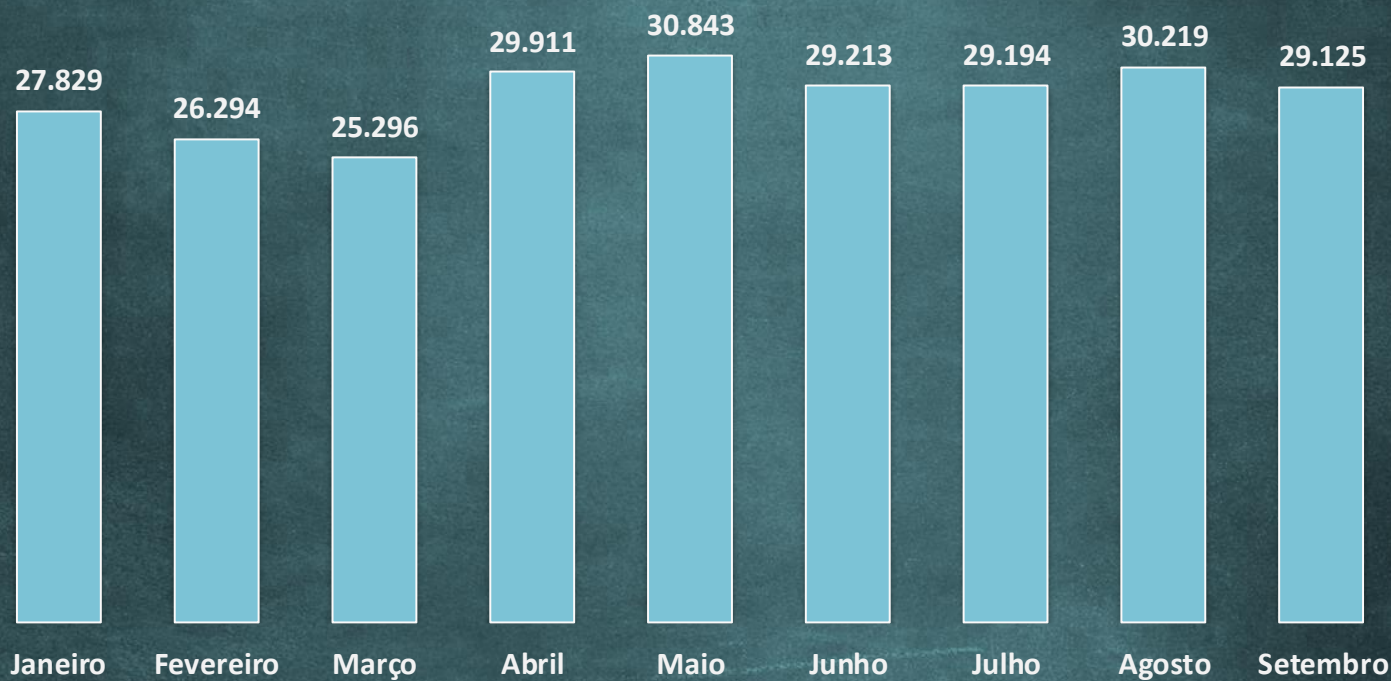
Total 2018: 544.796
Média/mês: 60.533



Evolução das Despesas

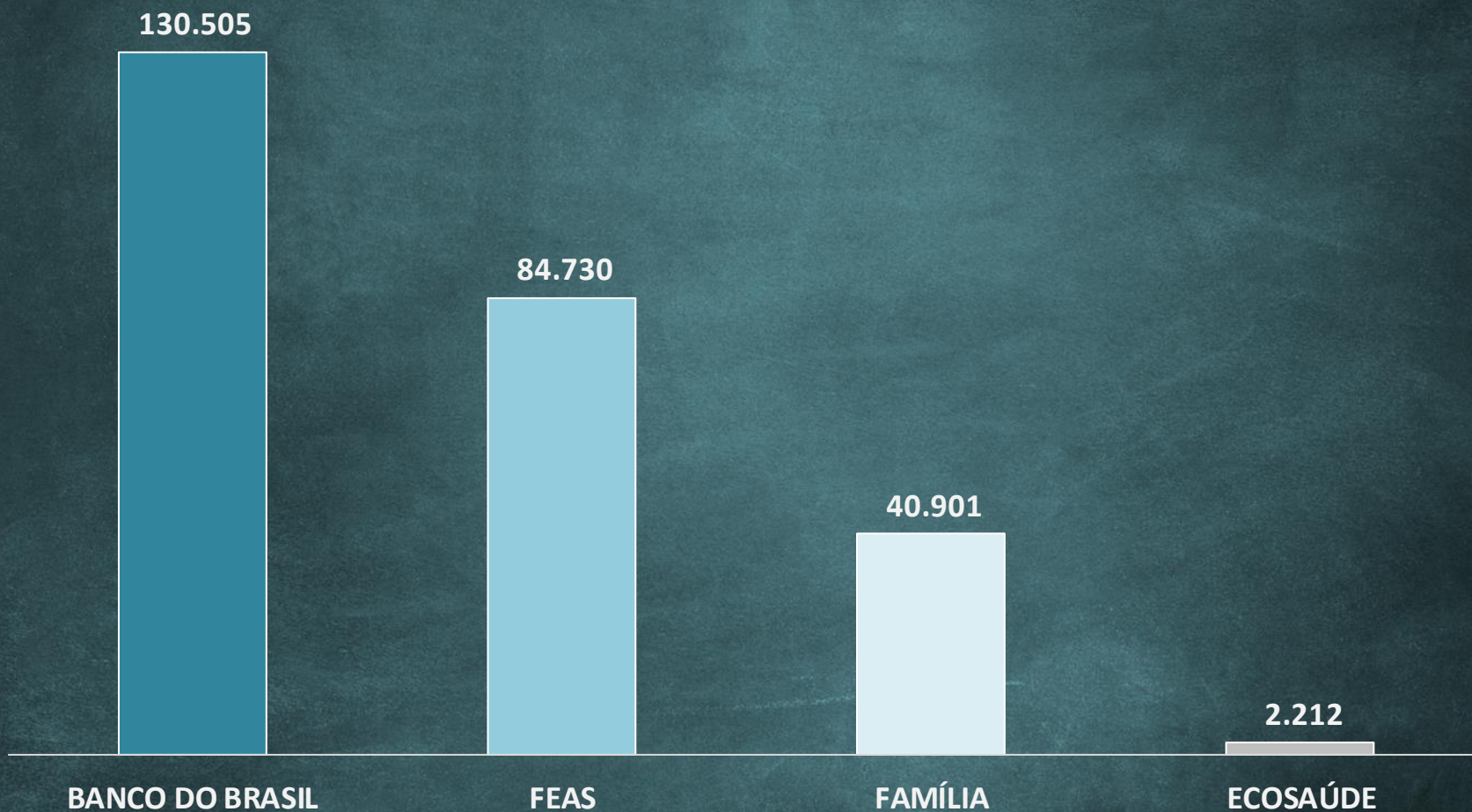
Valores em R\$ mil

Total 2018: 257.924
Média/mês: 28.658



Despesas Assistenciais por Custeador

Valores em R\$ mil




CUSTEIO - Banco do Brasil e Beneficiários

Valores em R\$ mil

Considerando-se o total das Receitas, de R\$ 142.316 mil, o total das Despesas de R\$ 140.253 mil e o Resultado Financeiro Líquido de R\$ 14 mil, o valor do Resultado Operacional dos planos PAMC, Básico, Plus e Plus II foi positivo em R\$ 2.077 mil.

Distribuição do Custeio das Despesas



Resultado - Banco do Brasil

Valores em R\$ mil

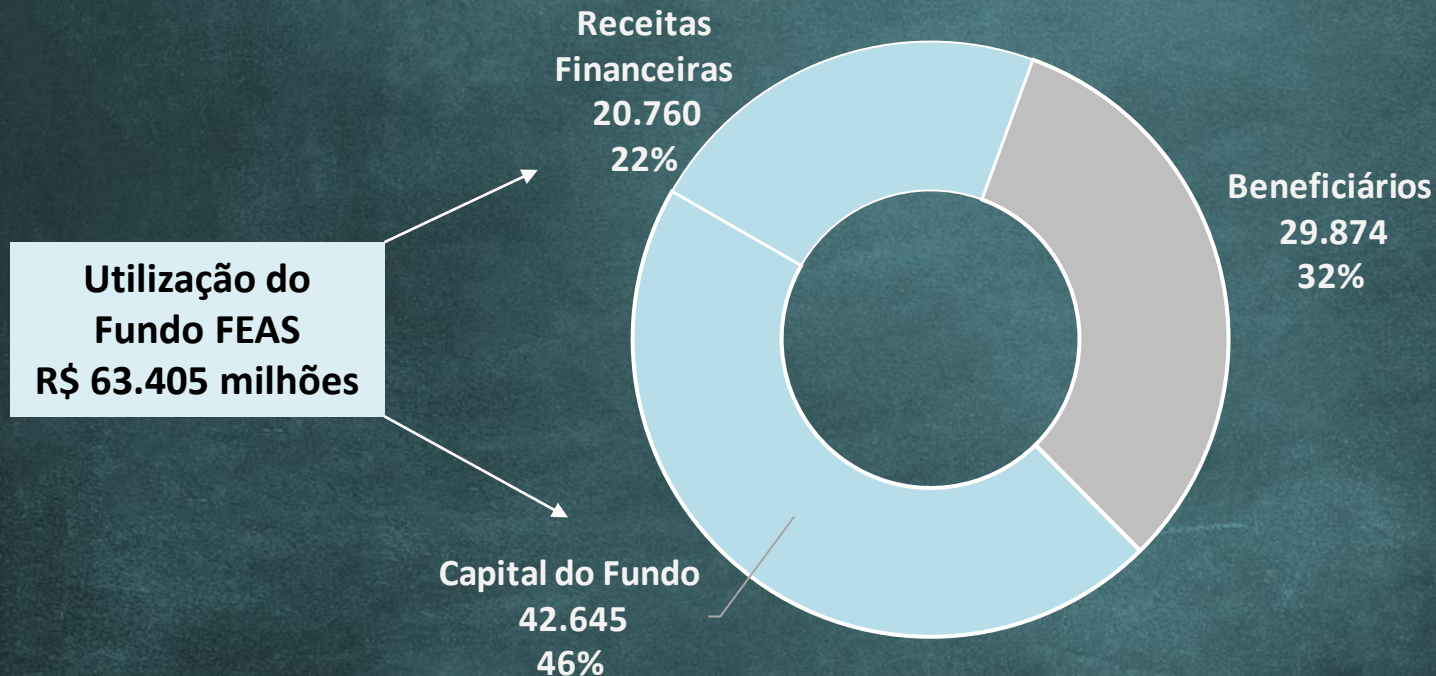
FORMAÇÃO RESULTADO	1º Trimestre	2º Trimestre	3º Trimestre	2018
1. RECEITAS	42.712	49.224	50.380	142.316
Contribuições do Patrocinador	37.468	44.014	44.837	126.319
Custeio Patrocinador Banco do Brasil	34.701	41.247	42.070	118.018
Taxa de Administração Banco do Brasil	2.767	2.767	2.767	8.301
Contribuições dos Participantes	5.244	5.210	5.543	15.997
Contribuições dos Participantes	4.560	4.222	4.215	12.997
Recuperação por Coparticipação	684	988	1.328	3.000
2. DESPESAS	(42.751)	(46.769)	(50.733)	(140.253)
(-) EVENTOS INDENIZÁVEIS LÍQUIDOS	(39.283)	(43.875)	(47.347)	(130.505)
Eventos Indenizáveis	(38.433)	(44.470)	(46.938)	(129.842)
Glosas	1.914	2.921	2.076	6.911
Corresponsabilidade (Reciprocidade)	(2.764)	(2.326)	(2.484)	(7.574)
(-) REPASSE DA TAXA DE ADMINISTRAÇÃO	(2.767)	(2.767)	(2.767)	(8.301)
(+/-) OUTRAS RECEITAS/DESPESAS OPERACIONAIS	(700)	(127)	(619)	(1.446)
Outras Receitas Operacionais	26	302	53	381
Outras Despesas de Operações de Planos	(555)	(342)	(502)	(1.398)
Outras Despesas Operacionais Não Relacionadas com Planos	(172)	(86)	(171)	(430)
3. RESULTADO FINANCEIRO LÍQUIDO	(2)	7	9	14
Receitas Financeiras	7	18	19	44
Despesas Financeiras	(9)	(11)	(10)	(30)
4. RESULTADO OPERACIONAL (1+2+3)	(41)	2.462	(344)	2.077

CUSTEIO - FEAS e Beneficiários

Valores em R\$ mil

O dispêndio total com os planos FEAS PAMC, FEAS Básico e Novo FEAS atingiu R\$ 93.279 mil. Deste valor, os beneficiários pagaram R\$ 29.874 mil (32%), enquanto o Fundo FEAS pagou R\$ 63.405 mil (68%), dos quais R\$ 20.760 mil são provenientes de receitas financeiras do Fundo e R\$ 42.645 mil de capital do Fundo, que corresponde ao valor do Resultado Operacional do exercício.

Distribuição do Custeio das Despesas



Resultado - FEAS

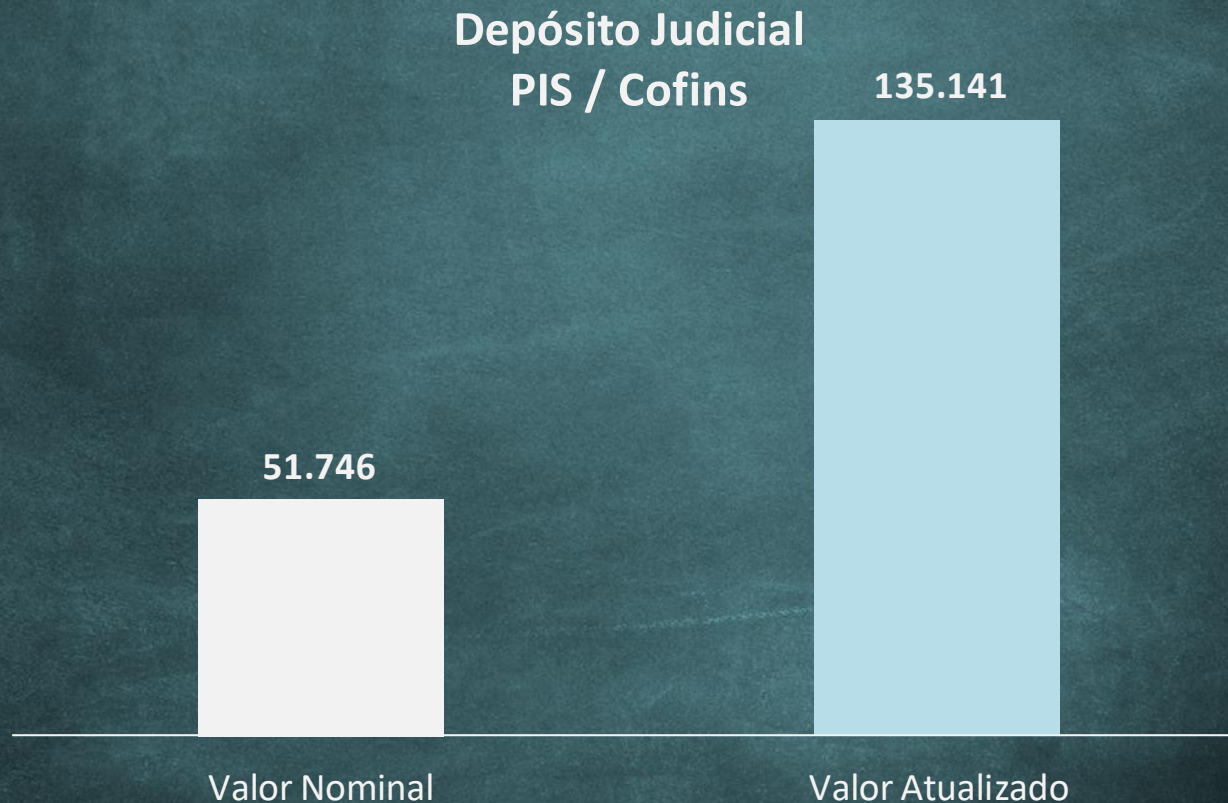
Valores em R\$ mil

FORMAÇÃO RESULTADO	1º Trimestre	2º Trimestre	3º Trimestre	2018
1. RECEITAS	9.800	10.001	10.073	29.874
Contribuições dos Participantes - Feas e Novo Feas	9.800	10.001	10.073	29.874
Contribuições dos Participantes	9.425	9.474	9.453	28.352
Recuperação por Coparticipações	375	527	620	1.522
2. DESPESAS	(30.283)	(31.115)	(31.881)	(93.279)
(-) EVENTOS INDENIZÁVEIS LÍQUIDOS	(27.133)	(28.118)	(29.479)	(84.730)
Eventos Indenizáveis	(28.173)	(29.316)	(30.243)	(87.732)
Glosas	1.590	2.020	1.329	4.938
Outras Recuperações	(7)	-	-	(7)
Corresponsabilidade (Reciprocidade)	(543)	(821)	(565)	(1.929)
(-) REPASSE DA TAXA DE ADMINISTRAÇÃO	(2.766)	(2.664)	(2.623)	(8.053)
(+/-) OUTRAS RECEITAS/DESPESAS OPERACIONAIS	(384)	(333)	221	(496)
Outras Despesas de Operações de Planos	(118)	45	(62)	(135)
Outras Despesas Operacionais Não Relacionadas com Planos	(266)	(378)	284	(361)
3. RESULTADO FINANCEIRO LÍQUIDO	8.216	7.327	5.216	20.760
Receitas Financeiras	8.246	7.357	5.242	20.845
Despesas Financeiras	(30)	(30)	(25)	(85)
4. RESULTADO OPERACIONAL (1+2+3)	(12.266)	(13.788)	(16.591)	(42.645)

Ações Judiciais - FEAS

PIS e Cofins

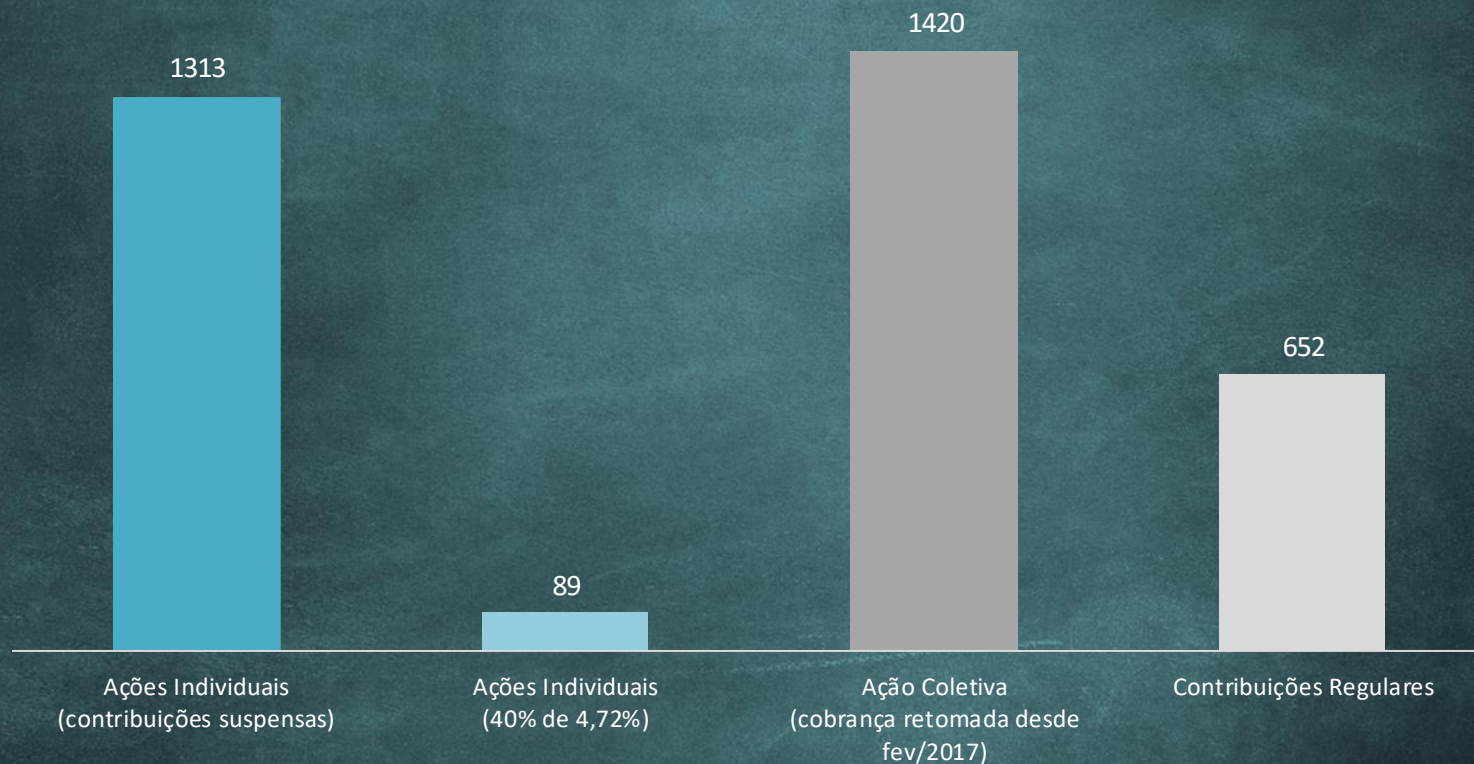
Depósito judicial realizado em decorrência da atuação da Receita Federal do Brasil pelo não recolhimento de PIS e Cofins sobre os ressarcimentos recebidos da Nossa Caixa e da Secretaria da Fazenda de SP, entre 1996 e 2000, na ocasião contabilizados como receita.



Ações Judiciais – FEAS

Dos atuais 3.474 beneficiários, dos planos FEAS PAMC e FEAS Básico, 81% possuem ações judiciais vigentes.

FEAS PAMC e FEAS Básico



Resultado Avaliação Atuarial – FEAS*

Longevidade do Fundo FEAS

PERÍODO	NÚMERO DE VIDAS	DESPESA ASSISTENCIAL	(+) DESPESA ADMINISTRATIVA	(-) COPARTICIPAÇÃO	(-) CONTRIBUIÇÃO	= RESULTADO LÍQUIDO	PATRIMÔNIO LÍQUIDO DE COBERTURA FINAL DO PERÍODO
		(R\$)	(R\$)	(R\$)	(R\$)	(R\$)	(R\$)
30/04/2017							417.591
2017	13.044	95.320	9.461	-1.675,69	-38.006,36	65.098	376.922
2018	13.237	102.045	9.904	-1.809,72	-39.858,00	70.281	328.691
2019	13.368	109.409	10.361	-1.958,49	-41.783,76	76.028	271.891
2020	13.531	117.349	10.834	-2.120,15	-43.770,63	82.292	205.505
2021	13.700	125.772	11.303	-2.293,07	-45.704,61	89.078	128.449
2022	13.862	134.561	11.765	-2.474,06	-47.526,19	96.325	39.638
2023	14.004	143.682	12.213	-2.662,49	-49.203,84	104.029	-

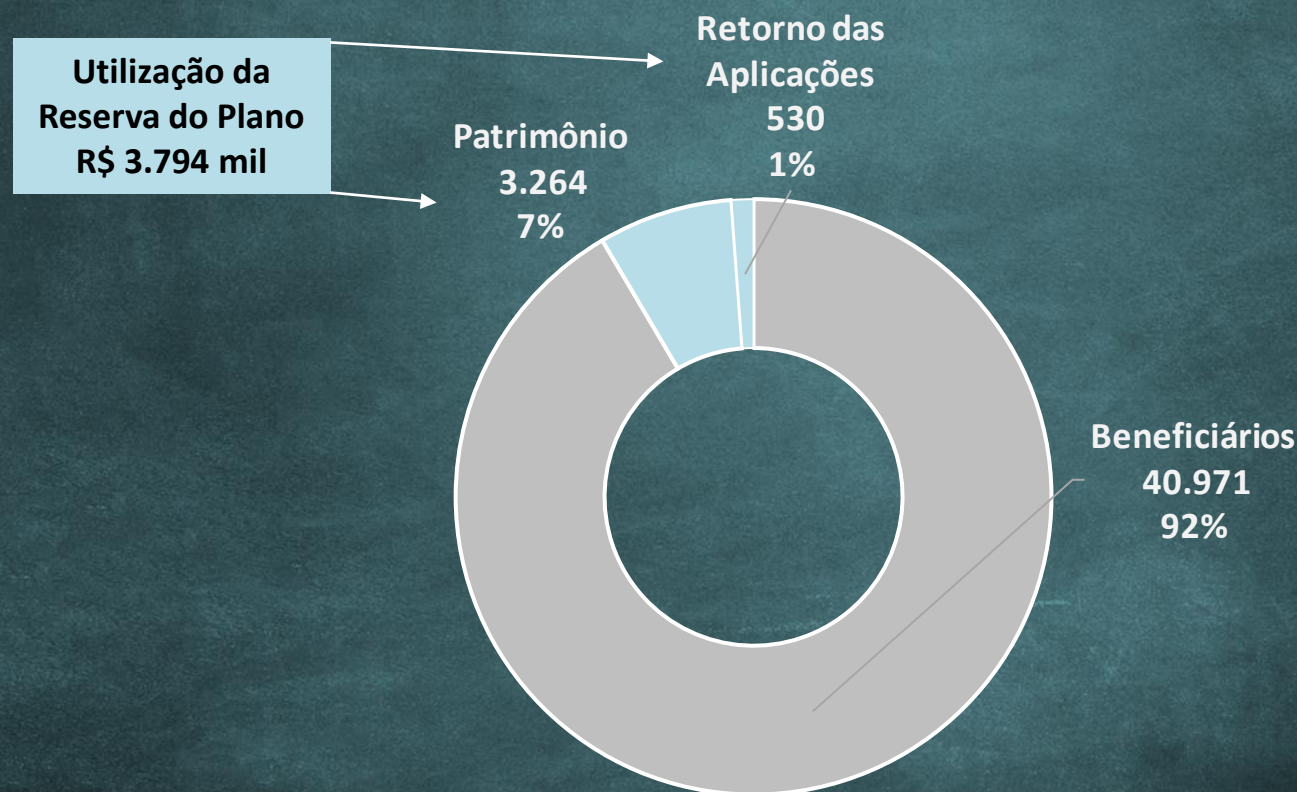
*Em setembro/2018, o Fundo FEAS apresentou Ativo Total de R\$ 346.962 mil.

CUSTEIO - Economus Família

Valores em R\$ mil

O dispêndio total com o Economus Família atingiu R\$ 44.765 mil. Deste valor, os beneficiários pagaram R\$ 40.971 mil (92%), enquanto o plano pagou R\$ 3.794 mil (8%), dos quais R\$ 530 mil são provenientes de receitas financeiras e R\$ 3.264 mil dos recursos da Reserva do Plano, que corresponde ao valor do Resultado Operacional do exercício.

Distribuição do Custeio das Despesas



Resultado - Economus Família

Valores em R\$ mil

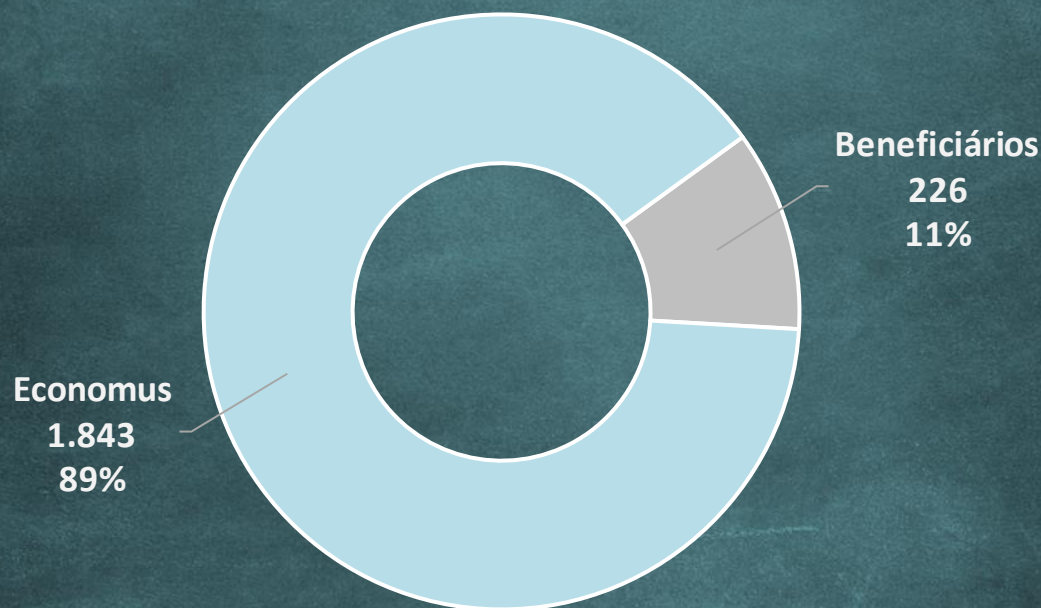
FORMAÇÃO RESULTADO	1º Trimestre	2º Trimestre	3º Trimestre	2018
1. RECEITAS	13.874	13.541	13.556	40.971
Contribuições dos Participantes	13.874	13.541	13.556	40.971
Contribuições dos Participantes	13.874	13.541	13.556	40.971
2. DESPESAS	(14.528)	(15.133)	(15.104)	(44.765)
(-) EVENTOS INDENIZÁVEIS LÍQUIDOS	(13.217)	(14.694)	(12.990)	(40.901)
Eventos Indenizáveis	(14.012)	(15.698)	(13.850)	(43.560)
Glosas	945	1.413	856	3.214
Corresponsabilidade (Reciprocidade)	-	(507)	(213)	(721)
PEONA do Economus Família	(150)	99	217	166
(-) REPASSE DA TAXA DE ADMINISTRAÇÃO	(1.140)	(1.126)	(1.164)	(3.430)
(+/-) OUTRAS RECEITAS/DESPESAS OPERACIONAIS	(171)	686	(950)	(435)
Outras Receitas Operacionais	-	-	-	-
Outras Despesas de Operações de Planos	(166)	815	(831)	(182)
Outras Despesas Operacionais Não Relacionadas com Planos	(4)	(129)	(119)	(252)
3. RESULTADO FINANCEIRO LÍQUIDO	196	196	139	530
Receitas Financeiras	235	228	196	658
Despesas Financeiras	(39)	(32)	(57)	(128)
4. RESULTADO OPERACIONAL (1+2+3)	(458)	(1.397)	(1.409)	(3.264)

CUSTEIO – Economus e Beneficiários

Valores em R\$ mil

Considerando-se o total das Receitas de R\$ 2.069 mil, o dispêndio total de R\$ 2.315 mil e o Resultado Financeiro Líquido negativo de R\$ 1 mil, verificou-se que o Resultado Operacional do plano foi negativo em R\$ 247 mil.

Distribuição do Custeio das Despesas



Resultado - EcoSaúde

Valores em R\$ mil

FORMAÇÃO RESULTADO	1º Trimestre	2º Trimestre	3º Trimestre	2018
1. RECEITAS	396	922	751	2.069
Contribuições do Patrocinador	322	845	676	1.843
Custeio Patrocinador Economus	309	811	648	1.767
Taxa de Administração Economus	14	34	28	76
Contribuições dos Participantes	74	77	75	226
Contribuições dos Participantes	69	64	63	195
Recuperação por Coparticipação	5	13	13	31
2. DESPESAS	(500)	(815)	(1.001)	(2.315)
(-) EVENTOS INDENIZÁVEIS LÍQUIDOS	(468)	(780)	(964)	(2.212)
Eventos Indenizáveis	(479)	(806)	(986)	(2.271)
Glosas	11	38	23	72
Corresponsabilidade (Reciprocidade)	(0)	(12)	(1)	(13)
(-) REPASSE DA TAXA DE ADMINISTRAÇÃO	(14)	(34)	(28)	(76)
(+/-) OUTRAS RECEITAS/DESPESAS OPERACIONAIS	(18)	(1)	(9)	(28)
Outras Despesas de Operações de Planos	(18)	(1)	(9)	(28)
3. RESULTADO FINANCEIRO LÍQUIDO	(1)	(1)	0	(1)
Receitas Financeiras	0	0	1	1
Despesas Financeiras	(1)	(1)	(1)	(2)
4. RESULTADO OPERACIONAL (1+2+3)	(104)	106	(249)	(247)



Central de Relacionamento

0800 014 7000