

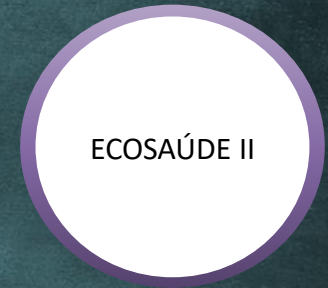
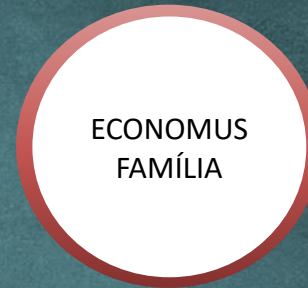
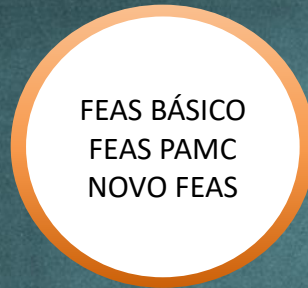
Planos de Saúde

Boletim de Resultados

Julho/2018



Planos Administrados



Custeio

Banco do Brasil e Beneficiários
(25.139)

Fundo Feas e Beneficiários
(12.941)

Beneficiários
(5.660)

Economus e Beneficiários
(418)

Público

- Funcionários da ativa do BB egressos do BNC e seus dependentes;
- Aposentados e Pensionistas dos Grupos A e S e seus dependentes;
- Aposentados por invalidez e seus dependentes;
- Pensionistas de falecidos na ativa e de aposentados por invalidez e seus dependentes.

- Aposentados e pensionistas dos Grupos B e C, assistidos por planos de previdência administrados pelo Economus e seus dependentes diretos.

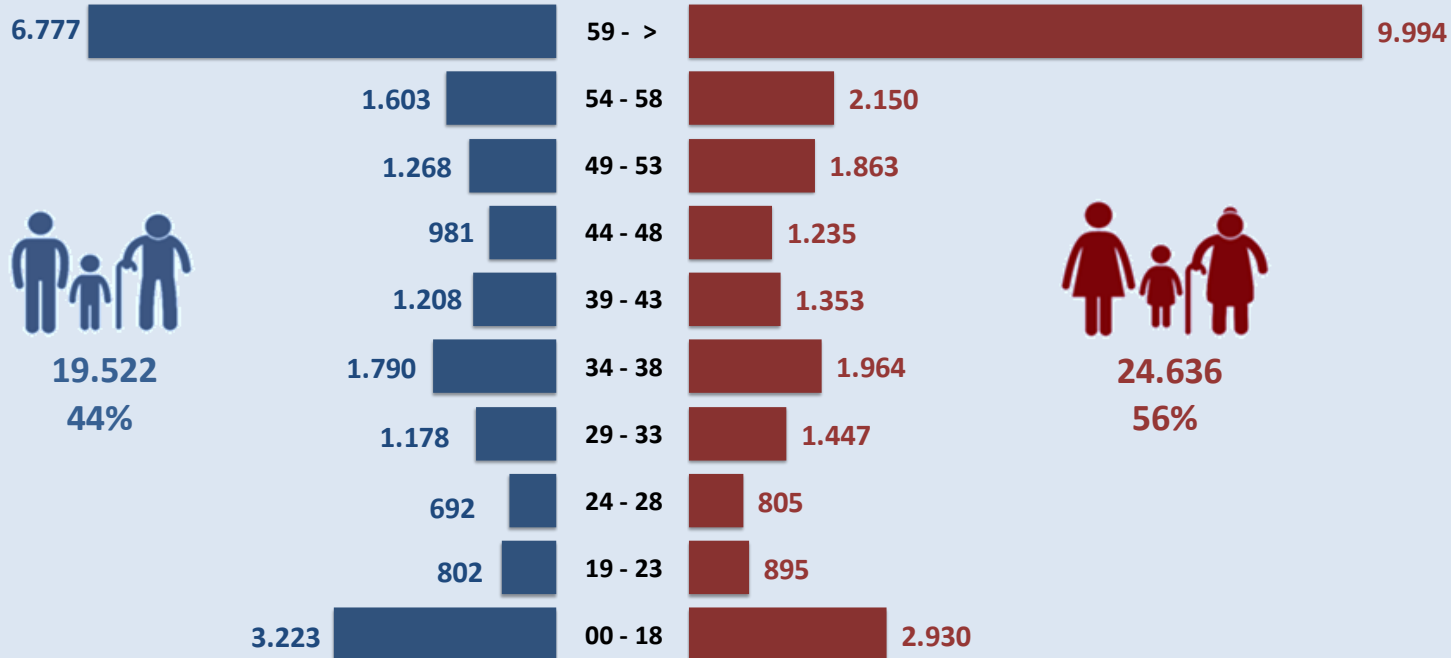
- Dependentes indiretos de titulares de todos planos (Parentes consanguíneos até 3º grau e afins até 2º grau).

- Empregados do Economus.

Perfil Populacional

44.158
Beneficiários

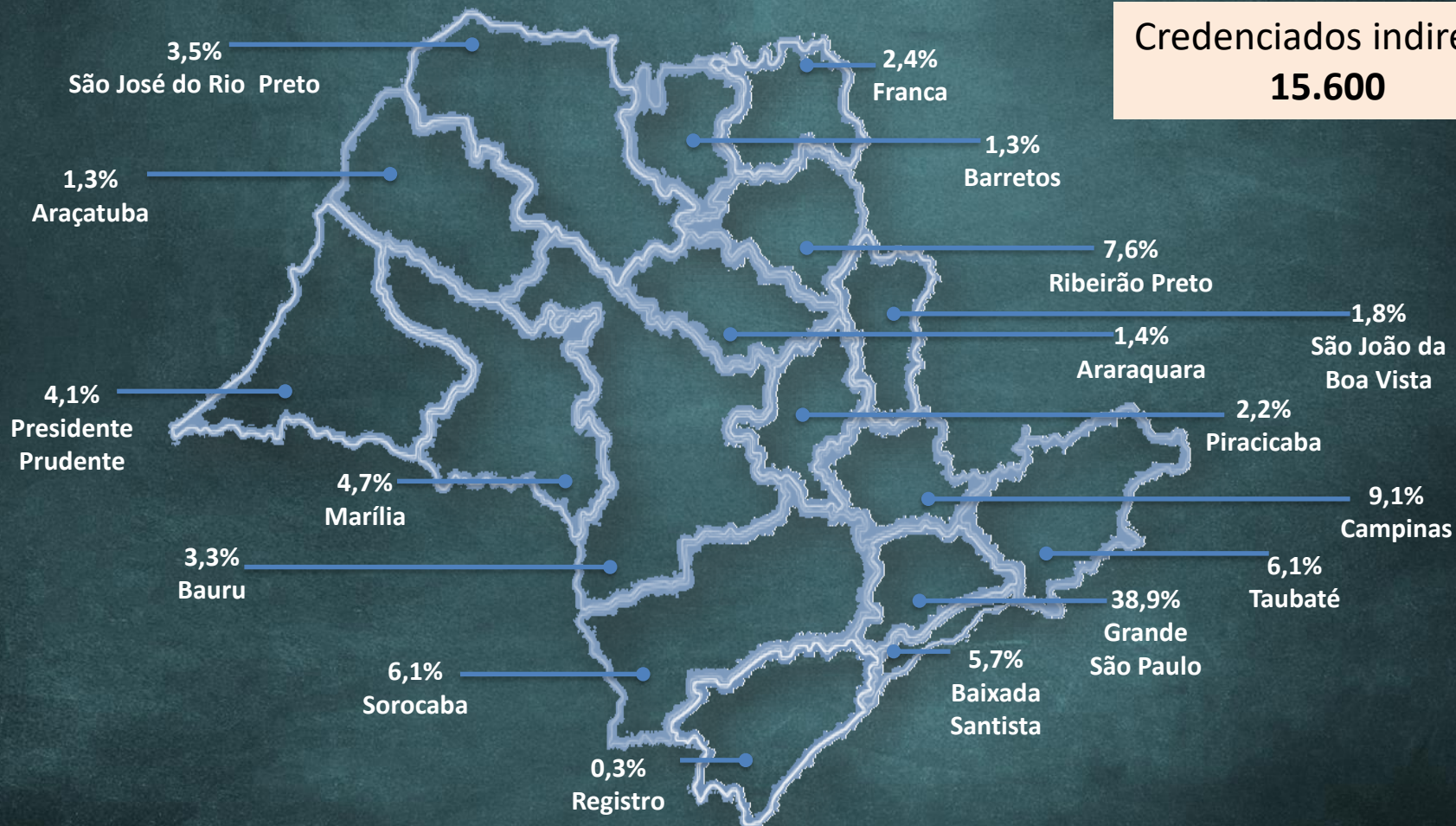
Faixa Etária



Rede Credenciada

Credenciados diretos
3.798

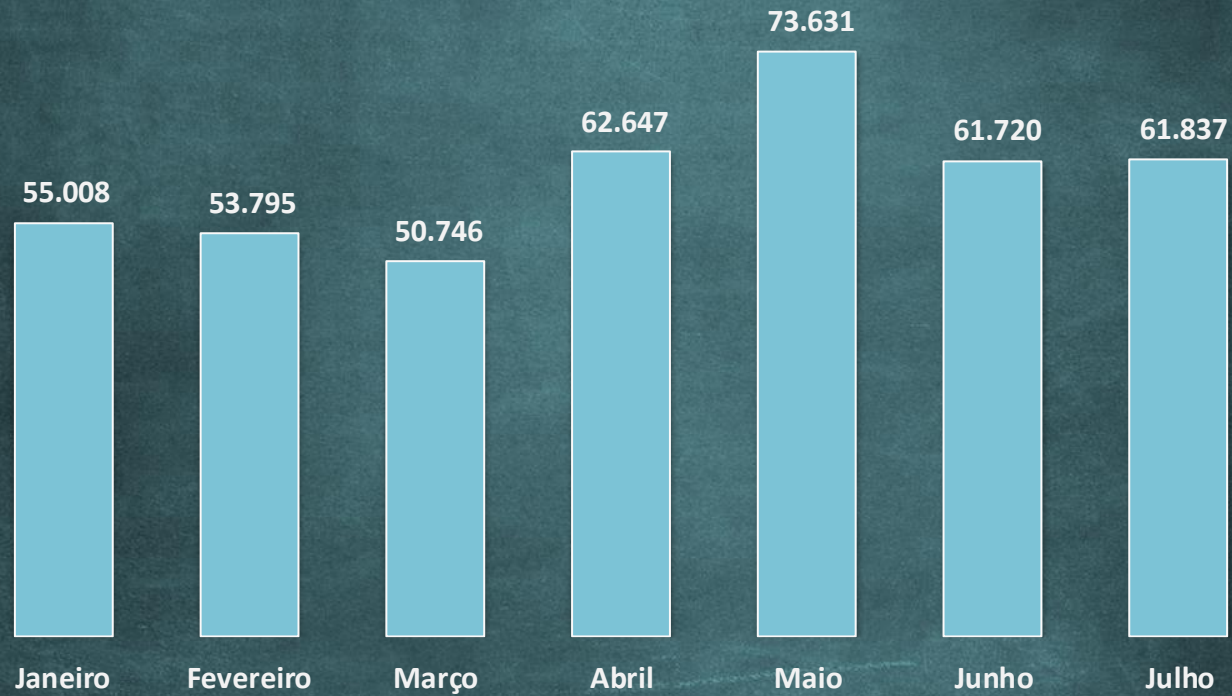
Credenciados indiretos
15.600



Guias Analisadas

Valores em R\$ mil

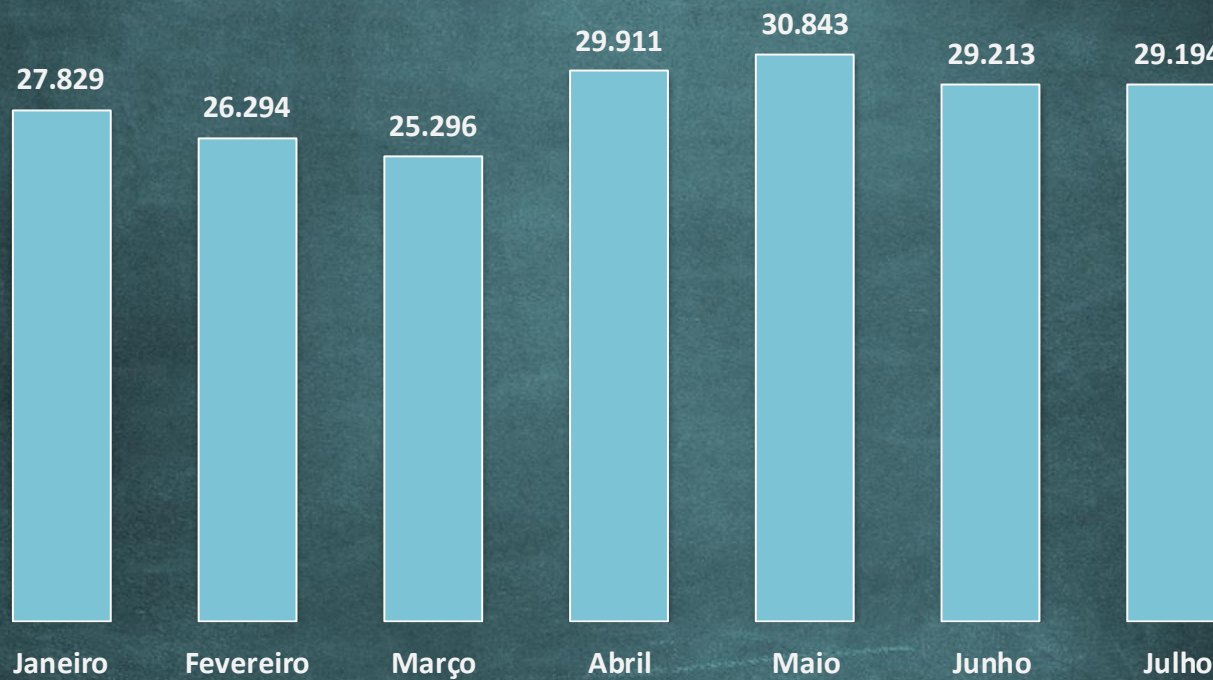
Total 2018: 419.384
Média/mês: 59.912



Evolução das Despesas

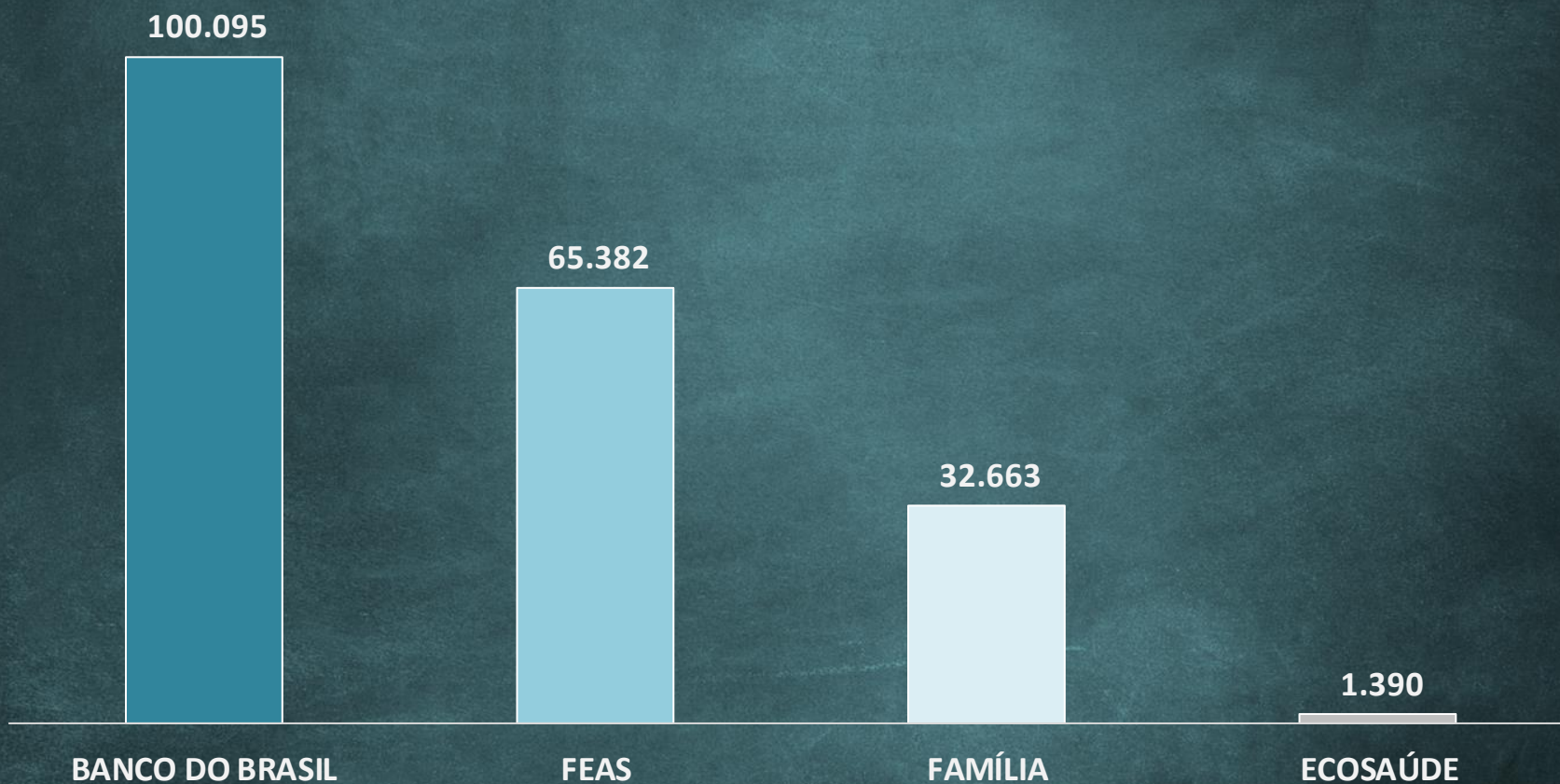
Valores em R\$ mil

Total 2018: 198.580
Média/mês: 28.369



Despesas Assistenciais por Custeador

Valores em R\$ mil




CUSTEIO - Banco do Brasil e Beneficiários

Valores em R\$ mil

Considerando-se o total das Receitas, de R\$ 108.359 mil, o total das Despesas de R\$ 107.486 mil e o Resultado Financeiro Líquido de R\$ 3 mil, o valor do Resultado Operacional dos planos PAMC, Básico, Plus e Plus II foi positivo em R\$ 875 mil.

Distribuição do Custeio das Despesas



Resultado - Banco do Brasil

Valores em R\$ mil

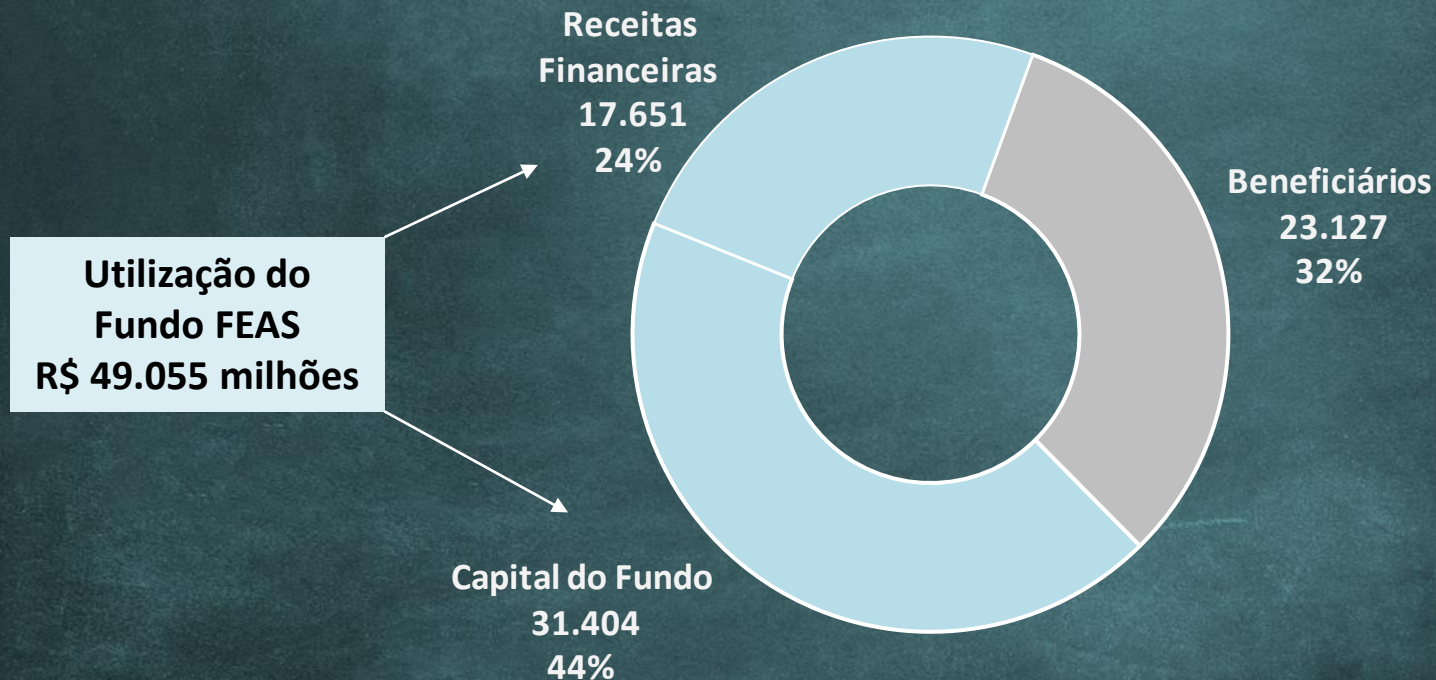
FORMAÇÃO RESULTADO	1º Trimestre	2º Trimestre	Julho	2018
1. RECEITAS	42.712	49.224	16.422	108.359
Contribuições do Patrocinador	37.468	44.014	14.691	96.173
Custeio Patrocinador Banco do Brasil	34.701	41.247	13.768	89.717
Taxa de Administração Banco do Brasil	2.767	2.767	922	6.456
Contribuições dos Participantes	5.244	5.210	1.731	12.186
Contribuições dos Participantes	4.560	4.222	1.372	10.155
Recuperação por Coparticipação	684	988	359	2.031
2. DESPESAS	(42.751)	(46.769)	(17.966)	(107.486)
(-) EVENTOS INDENIZÁVEIS LÍQUIDOS	(39.283)	(43.875)	(16.936)	(100.095)
Eventos Indenizáveis	(38.433)	(44.470)	(17.059)	(99.963)
Glosas	1.914	2.921	934	5.769
Corresponsabilidade (Reciprocidade)	(2.764)	(2.326)	(811)	(5.900)
(-) REPASSE DA TAXA DE ADMINISTRAÇÃO	(2.767)	(2.767)	(922)	(6.456)
(+/-) OUTRAS RECEITAS/DESPESAS OPERACIONAIS	(700)	(127)	(108)	(935)
Outras Receitas Operacionais	26	302	20	348
Outras Despesas de Operações de Planos	(555)	(342)	(100)	(996)
Outras Despesas Operacionais Não Relacionadas com Planos	(172)	(86)	(28)	(287)
3. RESULTADO FINANCEIRO LÍQUIDO	(2)	7	(2)	3
Receitas Financeiras	7	18	2	26
Despesas Financeiras	(9)	(11)	(4)	(24)
4. RESULTADO OPERACIONAL (1+2+3)	(41)	2.462	(1.546)	875

CUSTEIO - FEAS e Beneficiários

Valores em R\$ mil

O dispêndio total com os planos FEAS PAMC, FEAS Básico e Novo FEAS atingiu R\$ 72.183 mil. Deste valor, os beneficiários pagaram R\$ 23.127 mil (32%), enquanto o Fundo FEAS pagou R\$ 49.055 mil (68%), dos quais R\$ 17.651 mil são provenientes de receitas financeiras do Fundo e R\$ 31.404 mil de capital do Fundo, que corresponde ao valor do Resultado Operacional do exercício.

Distribuição do Custeio das Despesas



Resultado - FEAS

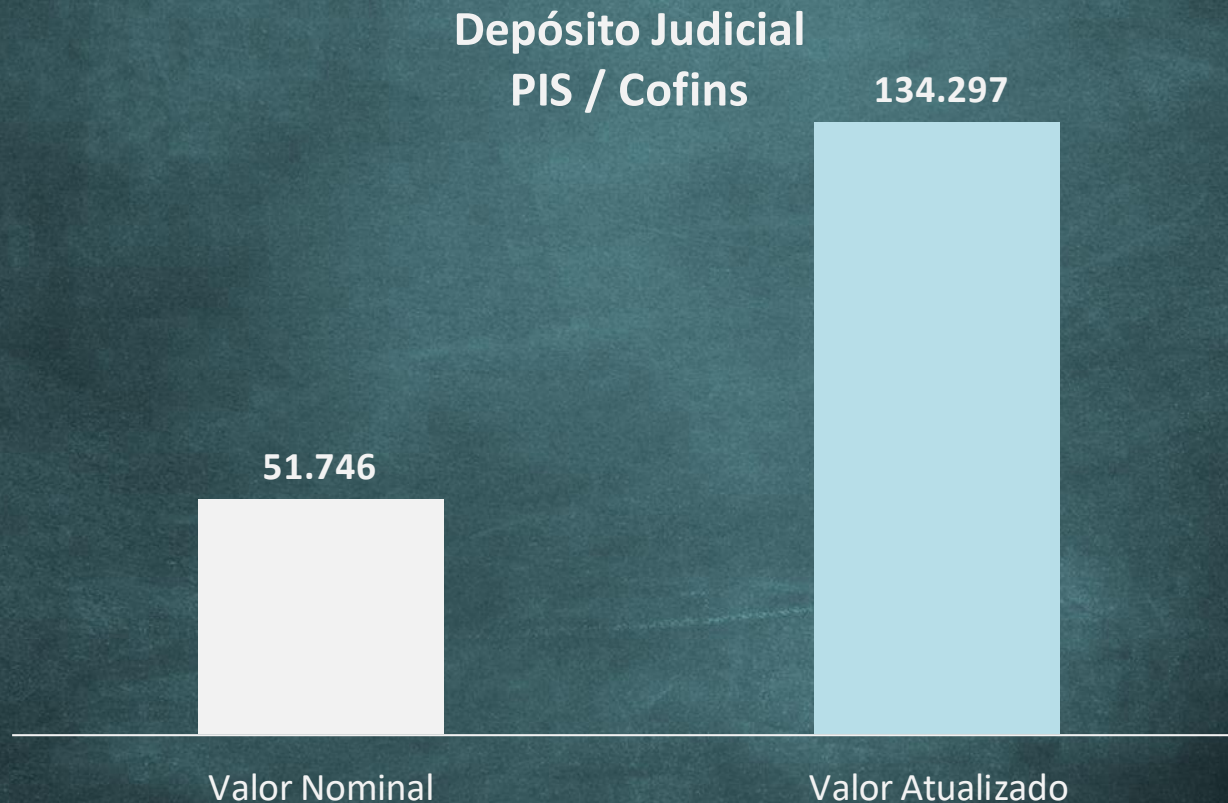
Valores em R\$ mil

FORMAÇÃO RESULTADO	1º Trimestre	2º Trimestre	Julho	2018
1. RECEITAS	9.800	10.001	3.326	23.127
Contribuições dos Participantes - Feas e Novo Feas	9.800	10.001	3.326	23.127
Contribuições dos Participantes	9.425	9.474	3.146	22.045
Recuperação por Coparticipações	375	527	180	1.082
2. DESPESAS	(30.283)	(31.115)	(10.784)	(72.183)
(-) EVENTOS INDENIZÁVEIS LÍQUIDOS	(27.133)	(28.118)	(10.131)	(65.382)
Eventos Indenizáveis	(28.173)	(29.316)	(10.761)	(68.250)
Glosas	1.590	2.020	761	4.370
Outras Recuperações	(7)	-	-	(7)
Corresponsabilidade (Reciprocidade)	(543)	(821)	(131)	(1.496)
(-) REPASSE DA TAXA DE ADMINISTRAÇÃO	(2.766)	(2.664)	(688)	(6.118)
(+/-) OUTRAS RECEITAS/DESPESAS OPERACIONAIS	(384)	(333)	34	(683)
Outras Despesas de Operações de Planos	(118)	45	(75)	(147)
Outras Despesas Operacionais Não Relacionadas com Planos	(266)	(378)	109	(535)
3. RESULTADO FINANCEIRO LÍQUIDO	8.216	7.327	2.108	17.651
Receitas Financeiras	8.246	7.357	2.117	17.720
Despesas Financeiras	(30)	(30)	(9)	(69)
4. RESULTADO OPERACIONAL (1+2+3)	(12.266)	(13.788)	(5.351)	(31.404)

Ações Judiciais - FEAS

PIS e Cofins

Depósito judicial realizado em decorrência da atuação da Receita Federal do Brasil pelo não recolhimento de PIS e Cofins sobre os ressarcimentos recebidos da Nossa Caixa e da Secretaria da Fazenda de SP, entre 1996 e 2000, na ocasião contabilizados como receita.



Resultado Avaliação Atuarial – FEAS*

Longevidade do Fundo FEAS

PERÍODO	NÚMERO DE VIDAS	DESPESA ASSISTENCIAL	(+) DESPESA ADMINISTRATIVA	(-) COPARTICIPAÇÃO	(-) CONTRIBUIÇÃO	= RESULTADO LÍQUIDO	PATRIMÔNIO LÍQUIDO DE COBERTURA FINAL DO PERÍODO
		(R\$)	(R\$)	(R\$)	(R\$)	(R\$)	(R\$)
30/04/2017							417.591
2017	13.044	95.320	9.461	-1.675,69	-38.006,36	65.098	376.922
2018	13.237	102.045	9.904	-1.809,72	-39.858,00	70.281	328.691
2019	13.368	109.409	10.361	-1.958,49	-41.783,76	76.028	271.891
2020	13.531	117.349	10.834	-2.120,15	-43.770,63	82.292	205.505
2021	13.700	125.772	11.303	-2.293,07	-45.704,61	89.078	128.449
2022	13.862	134.561	11.765	-2.474,06	-47.526,19	96.325	39.638
2023	14.004	143.682	12.213	-2.662,49	-49.203,84	104.029	-

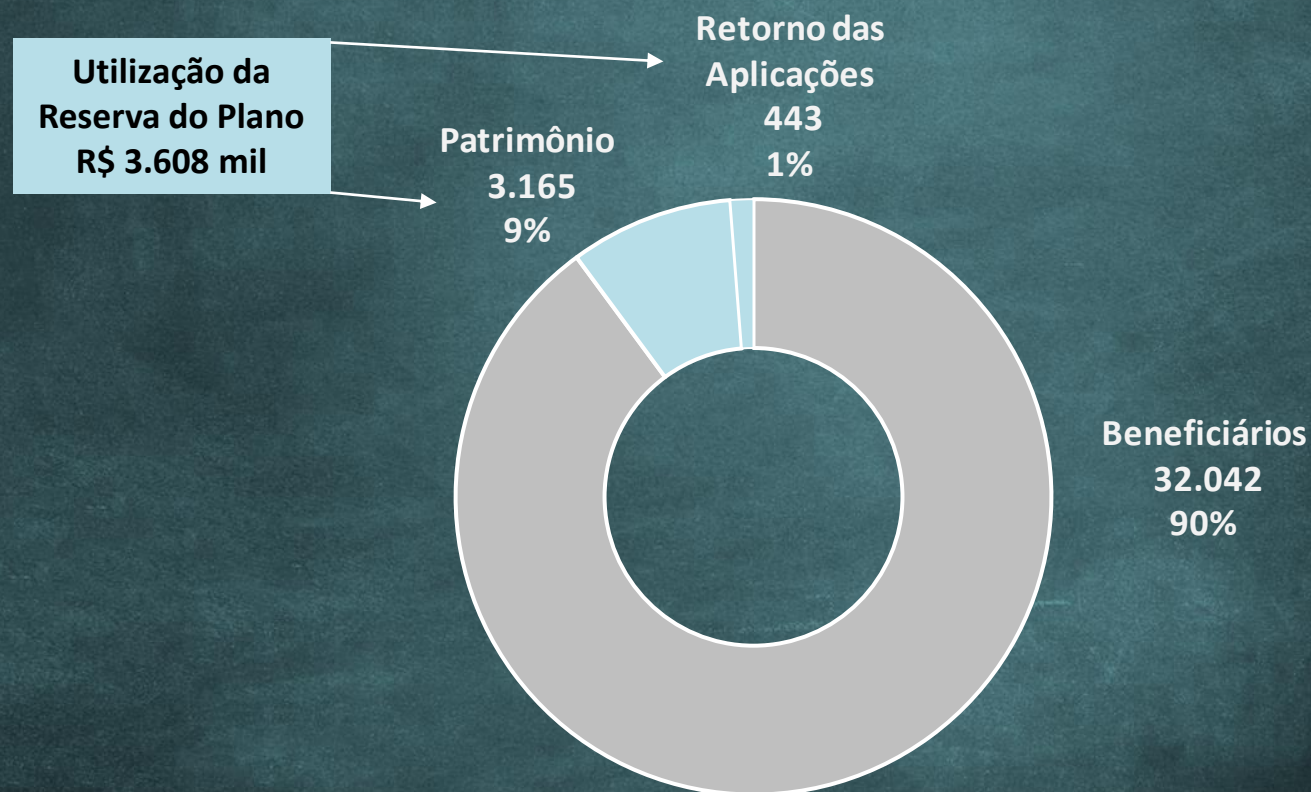
*Em dezembro/2017, o Fundo FEAS apresentou Ativo Total de R\$ 387.004 mil, incluídos os depósitos judiciais.

CUSTEIO - Economus Família

Valores em R\$ mil

O dispêndio total com o Economus Família atingiu R\$ 35.650 mil. Deste valor, os beneficiários pagaram R\$ 32.042 mil (90%), enquanto o plano pagou R\$ 3.608 mil (10%), dos quais R\$ 443 mil são provenientes de receitas financeiras e R\$ 3.165 mil dos recursos da Reserva do Plano, que corresponde ao valor do Resultado Operacional do exercício.

Distribuição do Custeio das Despesas



Resultado - Economus Família

Valores em R\$ mil

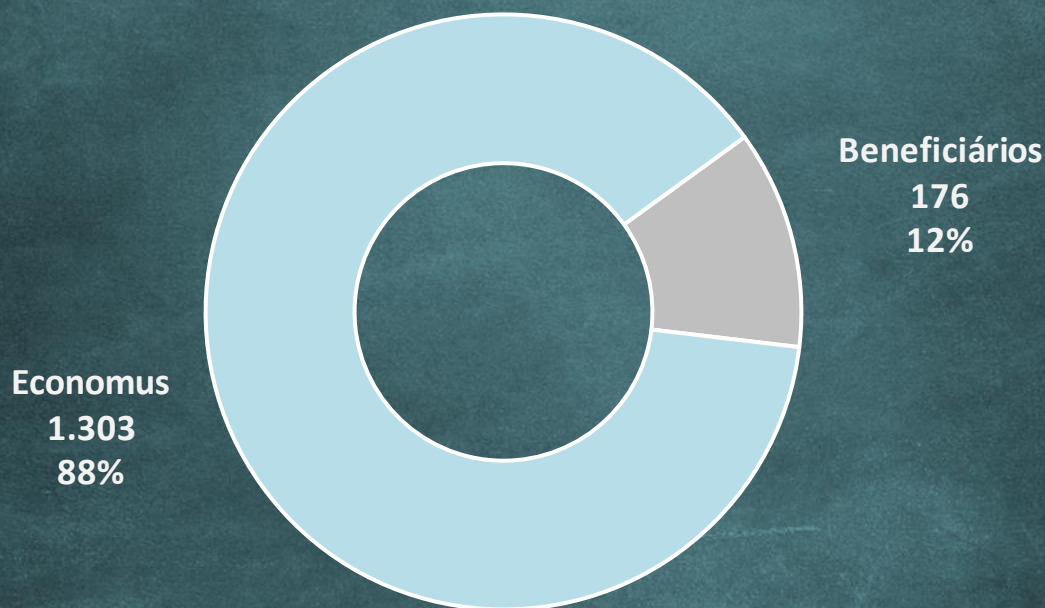
FORMAÇÃO RESULTADO	1º Trimestre	2º Trimestre	Julho	2018
1. RECEITAS	13.874	13.541	4.627	32.042
Contribuições dos Participantes	13.874	13.541	4.627	32.042
Contribuições dos Participantes	13.874	13.541	4.627	32.042
2. DESPESAS	(14.528)	(15.133)	(5.989)	(35.650)
(-) EVENTOS INDENIZÁVEIS LÍQUIDOS	(13.217)	(14.694)	(4.752)	(32.663)
Eventos Indenizáveis	(14.012)	(15.698)	(5.070)	(34.780)
Glosas	945	1.413	377	2.734
Corresponsabilidade (Reciprocidade)	-	(507)	(56)	(564)
PEONA do Economus Família	(150)	99	(3)	(54)
(-) REPASSE DA TAXA DE ADMINISTRAÇÃO	(1.140)	(1.126)	(370)	(2.636)
(+/-) OUTRAS RECEITAS/DESPESAS OPERACIONAIS	(171)	686	(866)	(351)
Outras Receitas Operacionais	-	-	-	-
Outras Despesas de Operações de Planos	(166)	815	(747)	(99)
Outras Despesas Operacionais Não Relacionadas com Planos	(4)	(129)	(119)	(252)
3. RESULTADO FINANCEIRO LÍQUIDO	196	196	51	443
Receitas Financeiras	235	228	64	527
Despesas Financeiras	(39)	(32)	(13)	(84)
4. RESULTADO OPERACIONAL (1+2+3)	(458)	(1.397)	(1.310)	(3.165)

CUSTEIO – Economus e Beneficiários

Valores em R\$ mil

Considerando-se o total das Receitas de R\$ 1.479 mil, o dispêndio total de R\$ 1.465 mil e o Resultado Financeiro Líquido negativo de R\$ 1 mil, verificou-se que o Resultado Operacional do plano foi positivo em R\$ 13 mil.

Distribuição do Custeio das Despesas



Resultado - EcoSaúde

Valores em R\$ mil

FORMAÇÃO RESULTADO	1º Trimestre	2º Trimestre	Julho	2018
1. RECEITAS	396	922	161	1.479
Contribuições do Patrocinador	322	845	136	1.303
Custeio Patrocinador Economus	309	811	129	1.249
Taxa de Administração Economus	14	34	6	54
Contribuições dos Participantes	74	77	25	176
Contribuições dos Participantes	69	64	21	153
Recuperação por Coparticipação	5	13	5	23
2. DESPESAS	(500)	(815)	(150)	(1.465)
(-) EVENTOS INDENIZÁVEIS LÍQUIDOS	(468)	(780)	(142)	(1.390)
Eventos Indenizáveis	(479)	(806)	(151)	(1.437)
Glosas	11	38	9	59
Corresponsabilidade (Reciprocidade)	(0)	(12)	(0)	(12)
(-) REPASSE DA TAXA DE ADMINISTRAÇÃO	(14)	(34)	(6)	(54)
(+/-) OUTRAS RECEITAS/DESPESAS OPERACIONAIS	(18)	(1)	(2)	(20)
Outras Despesas de Operações de Planos	(18)	(1)	(2)	(20)
3. RESULTADO FINANCEIRO LÍQUIDO	(1)	(1)	(0)	(1)
Receitas Financeiras	0	0	0	0
Despesas Financeiras	(1)	(1)	(0)	(2)
4. RESULTADO OPERACIONAL (1+2+3)	(104)	106	11	13



Central de Relacionamento

0800 014 7000