

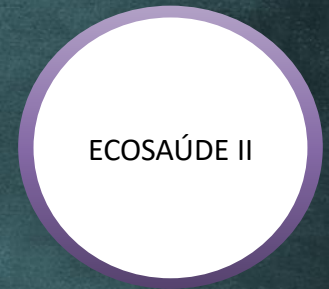
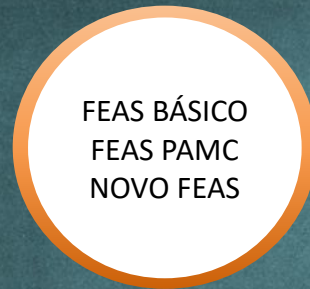
# Planos de Saúde

## Boletim de Resultados

Maio/2018



# Planos Administrados



## Custeio

Banco do Brasil e Beneficiários  
(25.214)

Fundo Feas e Beneficiários  
(12.947)

Beneficiários  
(5.680)

Economus e Beneficiários  
(424)

## Público

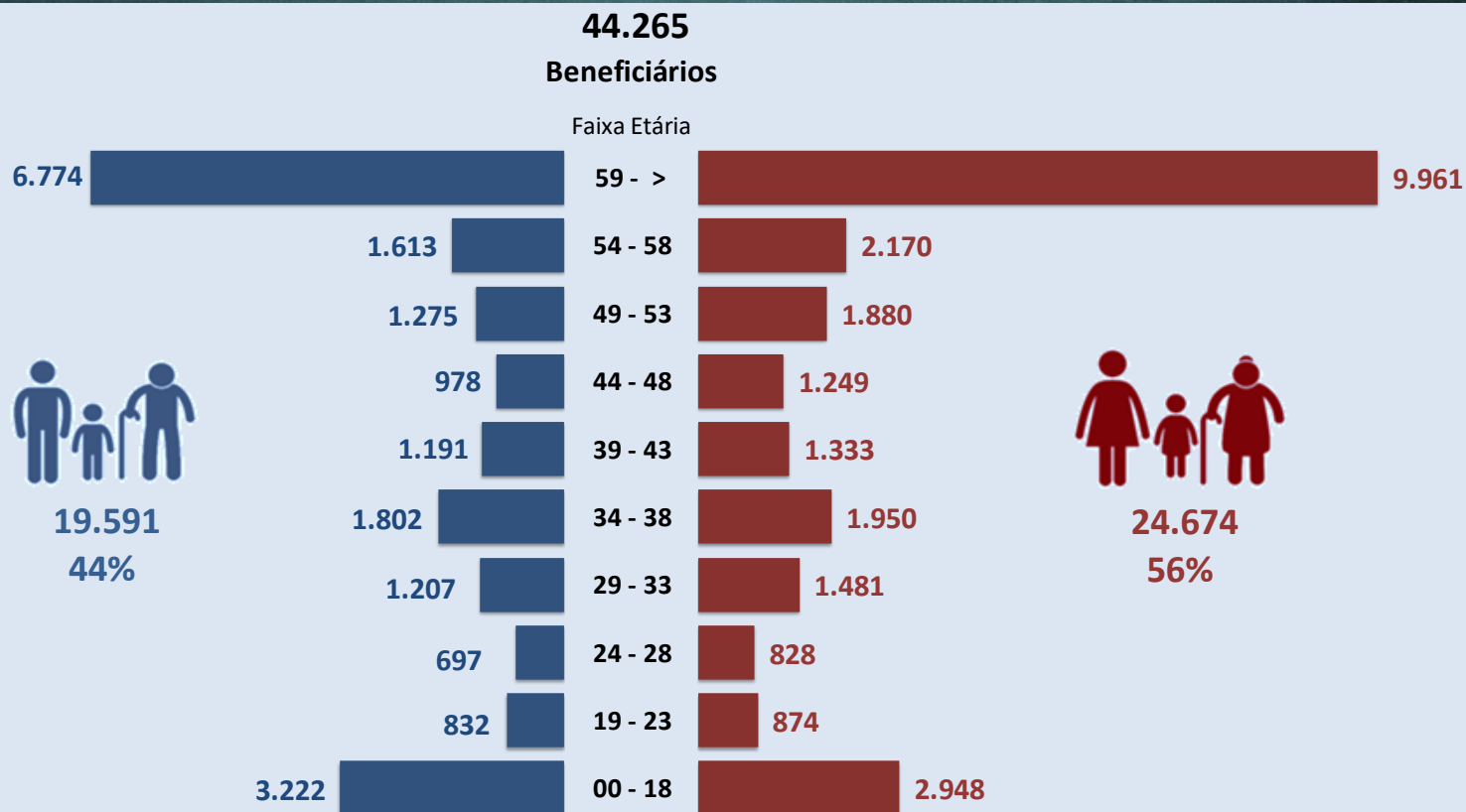
- Funcionários da ativa do BB egressos do BNC e seus dependentes;
- Aposentados e Pensionistas dos Grupos A e S e seus dependentes;
- Aposentados por invalidez e seus dependentes;
- Pensionistas de falecidos na ativa e de aposentados por invalidez e seus dependentes.

- Aposentados e pensionistas dos Grupos B e C, assistidos por planos de previdência administrados pelo Economus e seus dependentes diretos.

- Dependentes indiretos de titulares de todos planos (Parentes consanguíneos até 3º grau e afins até 2º grau).

- Empregados do Economus.

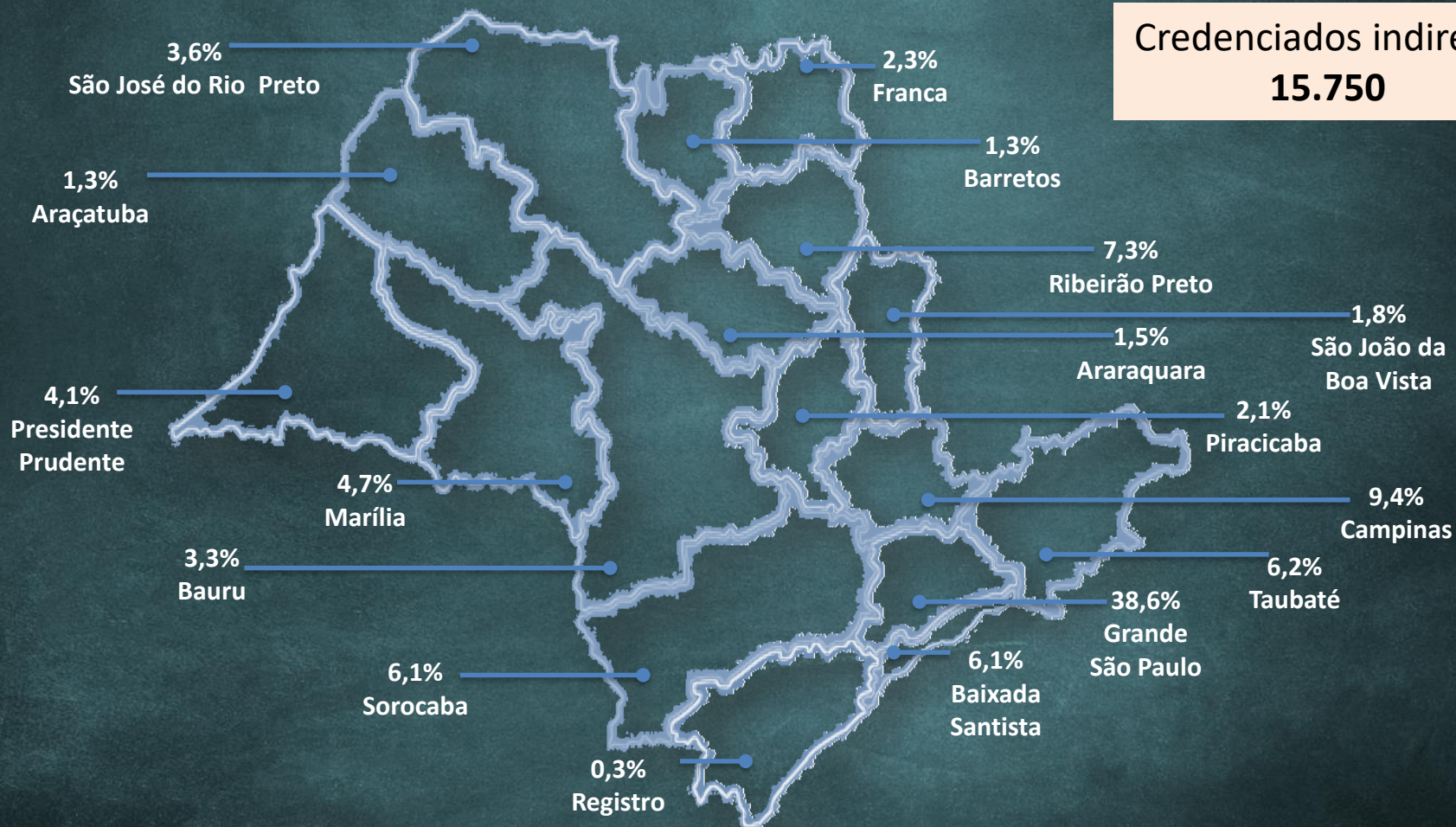
# Perfil Populacional



# Rede Credenciada

Credenciados diretos  
**3.970**

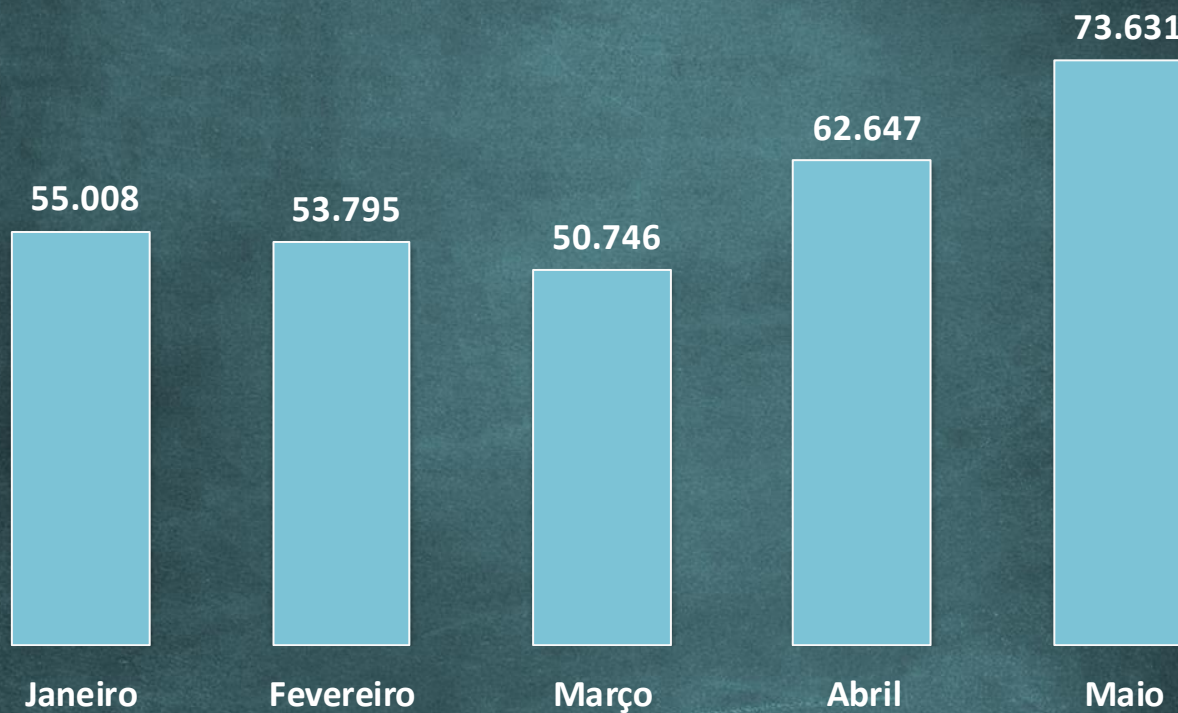
Credenciados indiretos  
**15.750**



# Guias Analisadas

Valores em R\$ mil

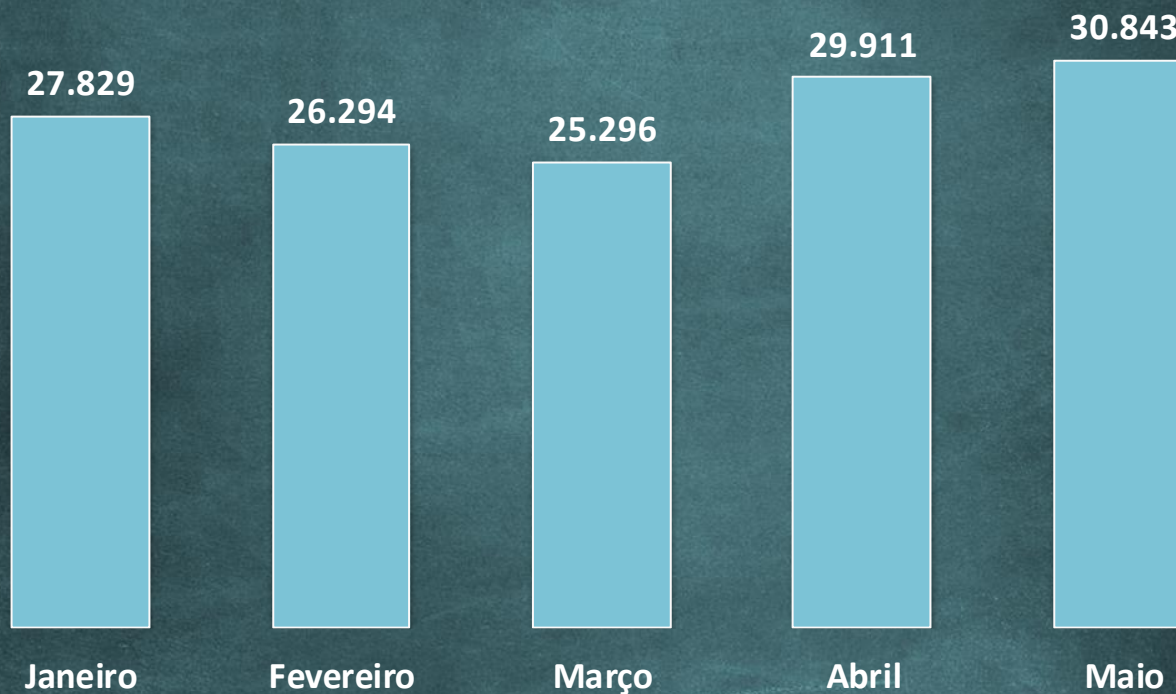
**Total 2018: 295.827**  
**Média/mês: 59.165**



# Evolução das Despesas

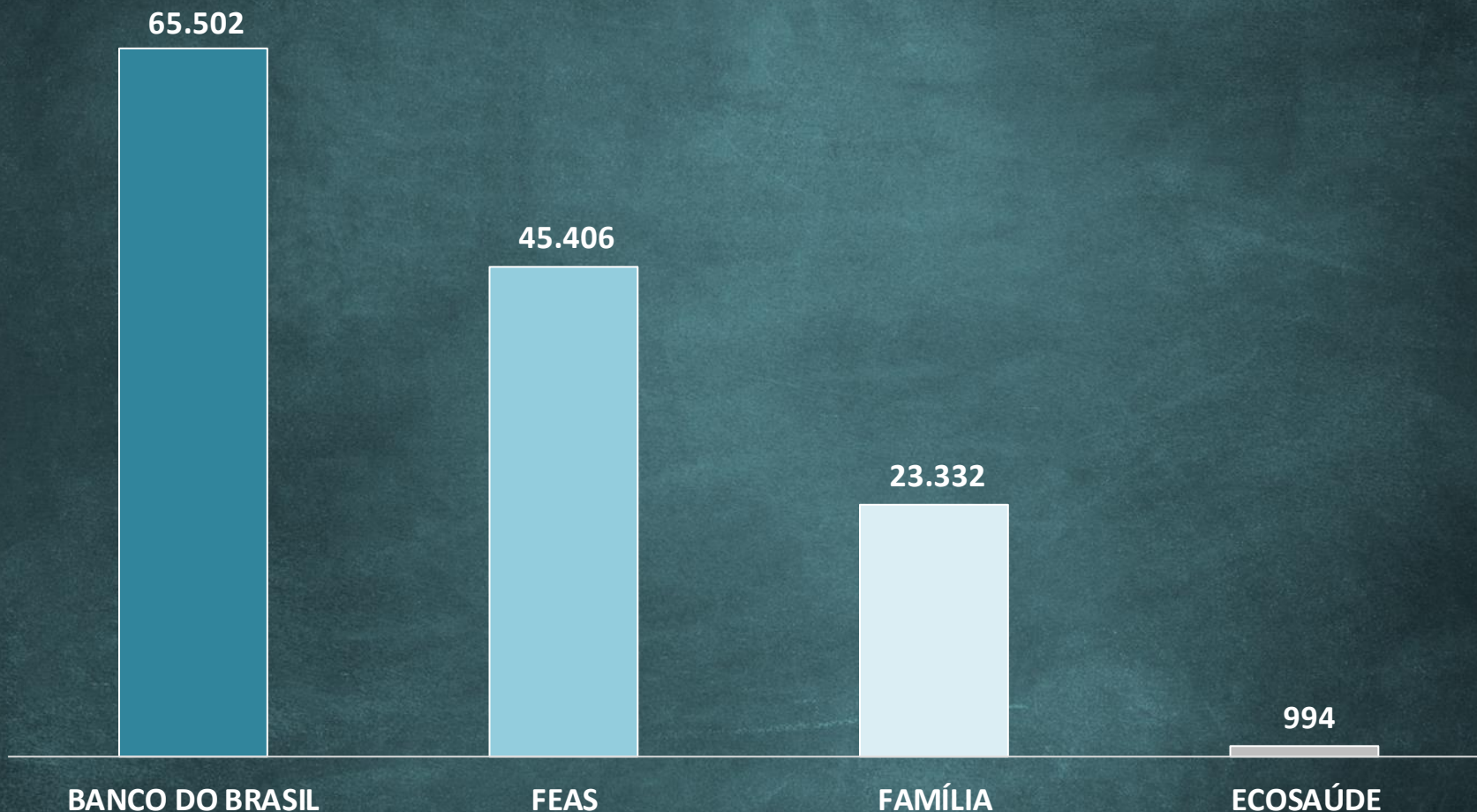
Valores em R\$ mil

**Total 2018: 140.173**  
**Média/mês: 28.035**



# Despesas Assistenciais por Custeador

Valores em R\$ mil




# CUSTEIO - Banco do Brasil e Beneficiários

Valores em R\$ mil

Considerando-se o total das Receitas, de R\$ 72.361 mil, o total das Despesas de R\$ 70.780 mil e o Resultado Financeiro Líquido, que foi zero, o valor do Resultado Operacional dos planos PAMC, Básico, Plus e Plus II foi positivo em R\$ 1.582 mil.

## Distribuição do Custeio das Despesas





# Resultado - Banco do Brasil

Valores em R\$ mil

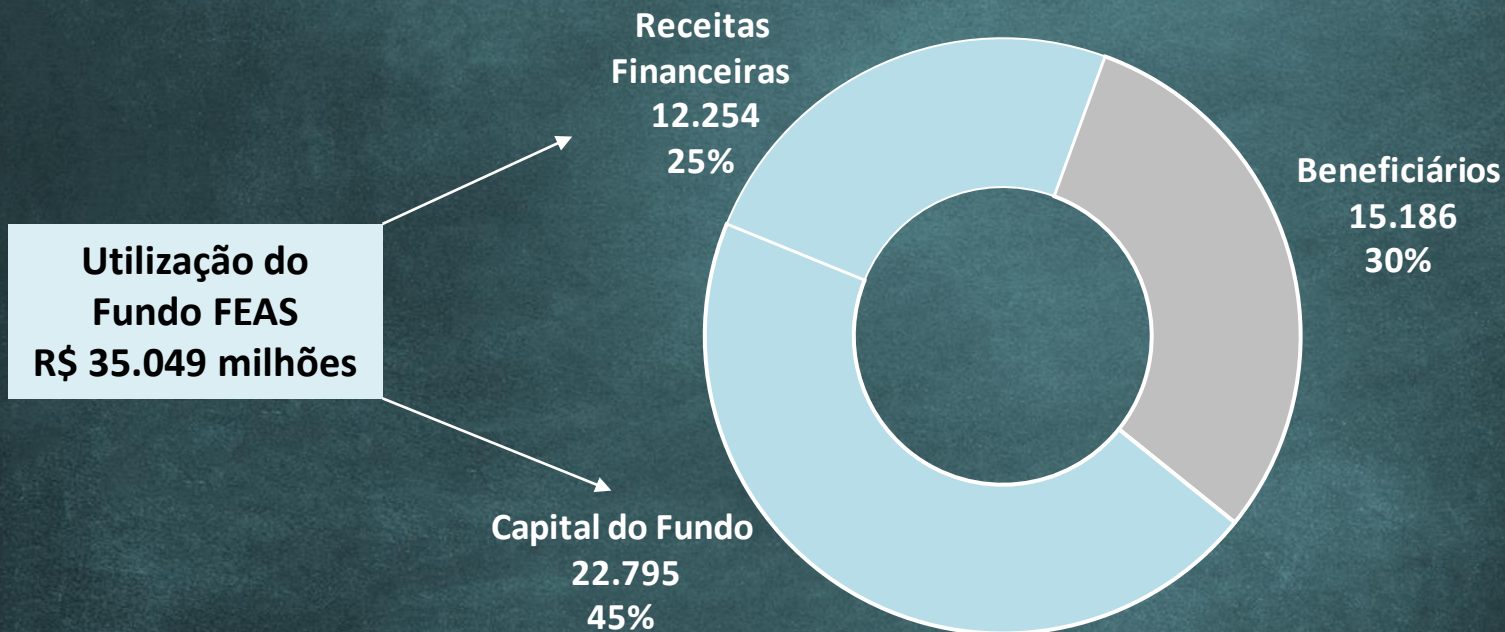
FORMAÇÃO RESULTADO	1º Trimestre	Abril	Maio	2018
<b>1. RECEITAS</b>	<b>39.948</b>	<b>16.892</b>	<b>15.521</b>	<b>72.361</b>
<b>Contribuições do Patrocinador</b>	<b>37.468</b>	<b>15.397</b>	<b>14.966</b>	<b>67.831</b>
Custeio Patrocinador Banco do Brasil	34.701	14.475	14.043	63.219
Taxa de Administração Banco do Brasil	2.767	922	922	4.612
<b>Contribuições dos Participantes</b>	<b>2.480</b>	<b>1.495</b>	<b>555</b>	<b>4.530</b>
Contribuições dos Participantes	1.797	845	256	2.898
Recuperação por Coparticipação	684	650	299	1.633
<b>2. DESPESAS</b>	<b>(39.987)</b>	<b>(15.692)</b>	<b>(15.100)</b>	<b>(70.780)</b>
<b>(-) EVENTOS INDENIZÁVEIS LÍQUIDOS</b>	<b>(36.520)</b>	<b>(15.009)</b>	<b>(13.973)</b>	<b>(65.502)</b>
Eventos Indenizáveis	(38.433)	(16.254)	(14.783)	(69.471)
Glosas	1.914	1.245	810	3.969
<b>(-) REPASSE DA TAXA DE ADMINISTRAÇÃO</b>	<b>(2.767)</b>	<b>(922)</b>	<b>(922)</b>	<b>(4.612)</b>
<b>(+/-) OUTRAS RECEITAS/DESPESAS OPERACIONAIS</b>	<b>(700)</b>	<b>239</b>	<b>(205)</b>	<b>(666)</b>
Outras Receitas Operacionais	26	284	-	310
Outras Despesas de Operações de Planos	(555)	(29)	(174)	(757)
Outras Despesas Operacionais Não Relacionadas com Planos	(172)	(16)	(31)	(219)
<b>3. RESULTADO FINANCEIRO LÍQUIDO</b>	<b>(2)</b>	<b>(2)</b>	<b>4</b>	<b>0</b>
Receitas Financeiras	7	2	8	17
Despesas Financeiras	(9)	(4)	(3)	(16)
<b>4. RESULTADO OPERACIONAL (1+2+3)</b>	<b>(41)</b>	<b>1.198</b>	<b>425</b>	<b>1.582</b>

# CUSTEIO - FEAS e Beneficiários

Valores em R\$ mil

O dispêndio total com os planos FEAS PAMC, FEAS Básico e Novo FEAS atingiu R\$ 50.234 mil. Deste valor, os beneficiários pagaram R\$ 15.186 mil (30%), enquanto o Fundo FEAS pagou R\$ 35.049 mil (70%), dos quais R\$ 12.254 mil são provenientes de receitas financeiras do Fundo e R\$ 22.795 mil de capital do Fundo, que corresponde ao valor do Resultado Operacional do exercício.

## Distribuição do Custeio das Despesas



# Resultado - FEAS

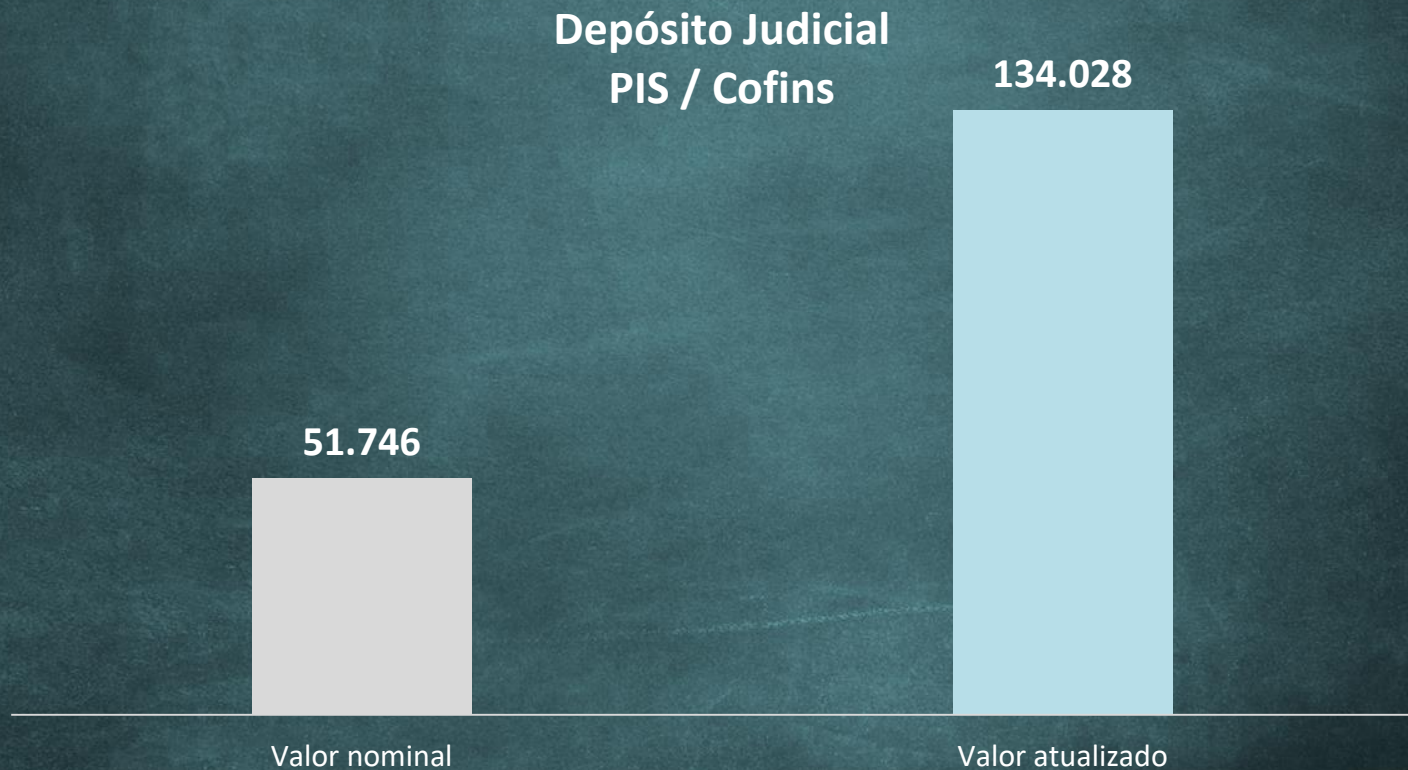
Valores em R\$ mil

FORMAÇÃO RESULTADO	1º Trimestre	Abril	Maior	2018
<b>1. RECEITAS</b>	<b>9.257</b>	<b>2.913</b>	<b>3.015</b>	<b>15.186</b>
<b>Contribuições dos Participantes - Feas e Novo Feas</b>	<b>9.257</b>	<b>2.913</b>	<b>3.015</b>	<b>15.186</b>
Contribuições dos Participantes	8.882	2.771	2.825	14.478
Recuperação por Coparticipações	375	142	190	708
<b>2. DESPESAS</b>	<b>(29.740)</b>	<b>(9.943)</b>	<b>(10.552)</b>	<b>(50.234)</b>
<b>(-) EVENTOS INDENIZÁVEIS LÍQUIDOS</b>	<b>(26.590)</b>	<b>(9.088)</b>	<b>(9.728)</b>	<b>(45.406)</b>
Eventos Indenizáveis	(28.173)	(9.600)	(10.541)	(48.313)
Glosas	1.590	512	812	2.914
Outras Recuperações	(7)	-	-	(7)
<b>(-) REPASSE DA TAXA DE ADMINISTRAÇÃO</b>	<b>(2.766)</b>	<b>(897)</b>	<b>(915)</b>	<b>(4.579)</b>
<b>(+/-) OUTRAS RECEITAS/DESPESAS OPERACIONAIS</b>	<b>(384)</b>	<b>42</b>	<b>92</b>	<b>(250)</b>
Outras Despesas de Operações de Planos	(118)	93	86	62
Outras Despesas Operacionais Não Relacionadas com Planos	(266)	(51)	5	(311)
<b>3. RESULTADO FINANCEIRO LÍQUIDO</b>	<b>8.216</b>	<b>1.273</b>	<b>2.764</b>	<b>12.254</b>
Receitas Financeiras	8.246	1.282	2.779	12.307
Despesas Financeiras	(30)	(8)	(15)	(53)
<b>4. RESULTADO OPERACIONAL (1+2+3)</b>	<b>(12.266)</b>	<b>(5.756)</b>	<b>(4.772)</b>	<b>(22.795)</b>

# Ações Judiciais - FEAS

## PIS e Cofins

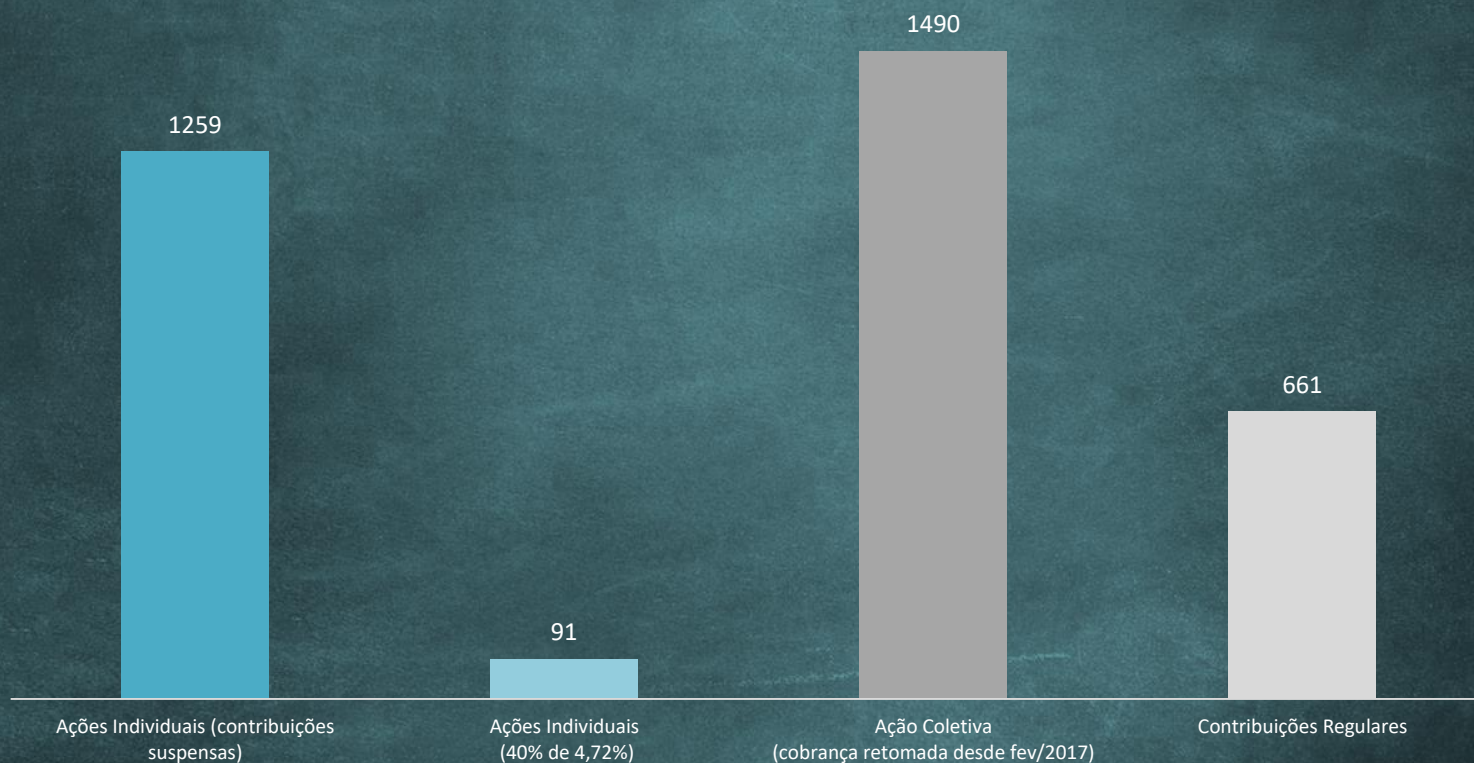
Depósito judicial realizado em decorrência da atuação da Receita Federal do Brasil pelo não recolhimento de PIS e Cofins sobre os ressarcimentos recebidos da Nossa Caixa e da Secretaria da Fazenda de SP, entre 1996 e 2000, na ocasião contabilizados como receita.



# Ações Judiciais - FEAS

Dos atuais 3.501 beneficiários, dos planos FEAS PAMC e FEAS Básico, 81% possuem ações judiciais vigentes.

## FEAS PAMC e FEAS Básico



# Resultado Avaliação Atuarial – FEAS\*

## Longevidade do Fundo FEAS

PERÍODO	NÚMERO DE VIDAS	DESPESA ASSISTENCIAL	(+) DESPESA ADMINISTRATIVA	(-) COPARTICIPAÇÃO	(-) CONTRIBUIÇÃO	= RESULTADO LÍQUIDO	PATRIMÔNIO LÍQUIDO DE COBERTURA FINAL DO PERÍODO
		(R\$)	(R\$)	(R\$)	(R\$)	(R\$)	(R\$)
30/04/2017							417.591
2017	13.044	95.320	9.461	-1.675,69	-38.006,36	65.098	376.922
2018	13.237	102.045	9.904	-1.809,72	-39.858,00	70.281	328.691
2019	13.368	109.409	10.361	-1.958,49	-41.783,76	76.028	271.891
2020	13.531	117.349	10.834	-2.120,15	-43.770,63	82.292	205.505
2021	13.700	125.772	11.303	-2.293,07	-45.704,61	89.078	128.449
2022	13.862	134.561	11.765	-2.474,06	-47.526,19	96.325	39.638
2023	14.004	143.682	12.213	-2.662,49	-49.203,84	104.029	-

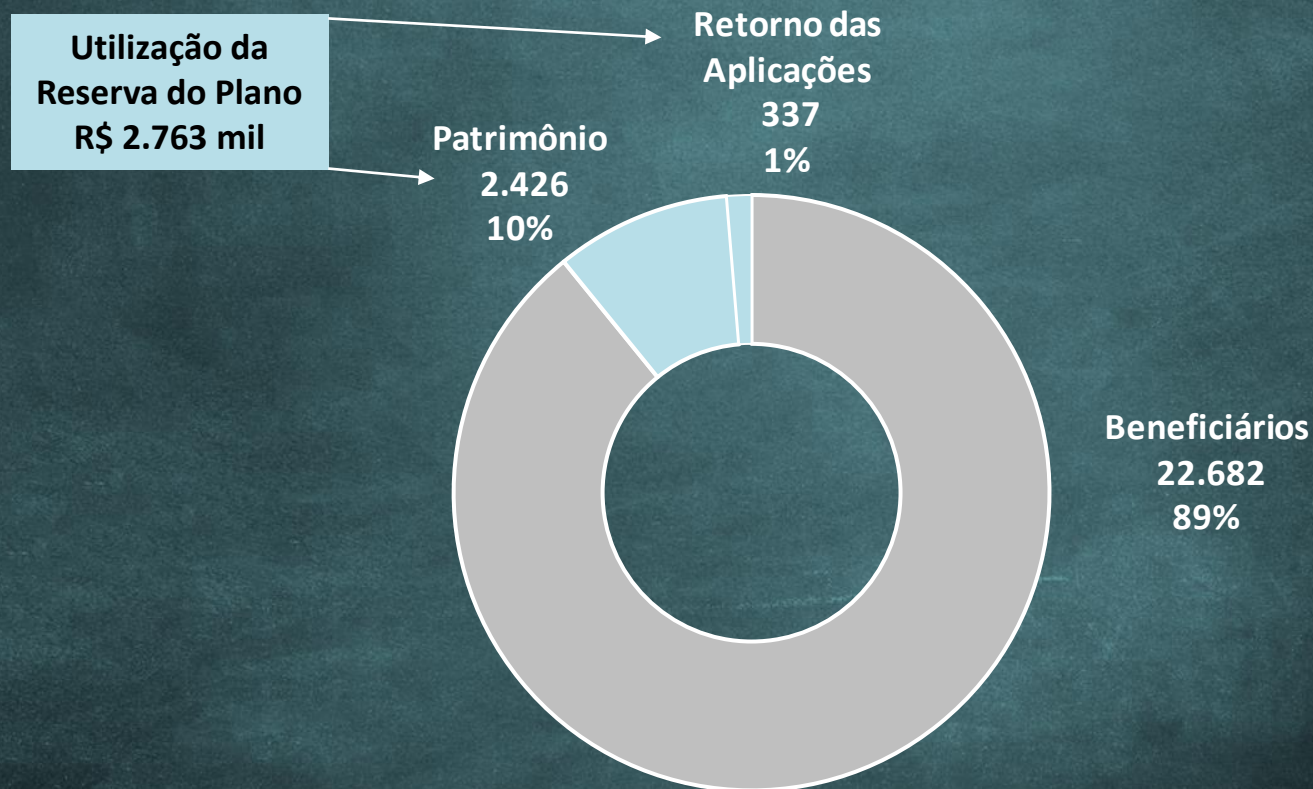
\*Em dezembro/2017, o Fundo FEAS apresentou Ativo Total de R\$ 387.004 mil, incluídos os depósitos judiciais.

# CUSTEIO - Economus Família

Valores em R\$ mil

O dispêndio total com o Economus Família atingiu R\$ 25.445 mil. Deste valor, os beneficiários pagaram R\$ 22.682 mil (89%), enquanto o plano pagou R\$ 2.763 mil (11%), dos quais R\$ 337 mil são provenientes de receitas financeiras e R\$ 2.426 mil dos recursos da Reserva do Plano, que corresponde ao valor do Resultado Operacional do exercício.

## Distribuição do Custeio das Despesas



# Resultado - Economus Família

Valores em R\$ mil

FORMAÇÃO RESULTADO	1º Trimestre	Abril	Maiο	2018
<b>1. RECEITAS</b>	<b>13.874</b>	<b>4.275</b>	<b>4.532</b>	<b>22.682</b>
Contribuições dos Participantes	13.874	4.275	4.532	22.682
Contribuições dos Participantes	13.874	4.275	4.532	22.682
<b>2. DESPESAS</b>	<b>(14.528)</b>	<b>(4.770)</b>	<b>(6.147)</b>	<b>(25.445)</b>
<b>(-) EVENTOS INDENIZÁVEIS LÍQUIDOS</b>	<b>(13.217)</b>	<b>(4.380)</b>	<b>(5.736)</b>	<b>(23.332)</b>
Eventos Indenizáveis	(14.012)	(4.688)	(6.052)	(24.751)
Glosas	945	272	371	1.588
PEONA do Economus Família	(150)	37	(55)	(168)
<b>(-) REPASSE DA TAXA DE ADMINISTRAÇÃO</b>	<b>(1.140)</b>	<b>(377)</b>	<b>(375)</b>	<b>(1.891)</b>
<b>(+/-) OUTRAS RECEITAS/DESPESAS OPERACIONAIS</b>	<b>(171)</b>	<b>(14)</b>	<b>(36)</b>	<b>(221)</b>
Outras Receitas Operacionais	-	-	-	-
Outras Despesas de Operações de Planos	(166)	(13)	(34)	(213)
Outras Despesas Operacionais Não Relacionadas com Planos	(4)	(2)	(2)	(8)
<b>3. RESULTADO FINANCEIRO LÍQUIDO</b>	<b>196</b>	<b>61</b>	<b>80</b>	<b>337</b>
Receitas Financeiras	235	80	81	396
Despesas Financeiras	(39)	(20)	(0)	(59)
<b>4. RESULTADO OPERACIONAL (1+2+3)</b>	<b>(458)</b>	<b>(435)</b>	<b>(1.534)</b>	<b>(2.426)</b>

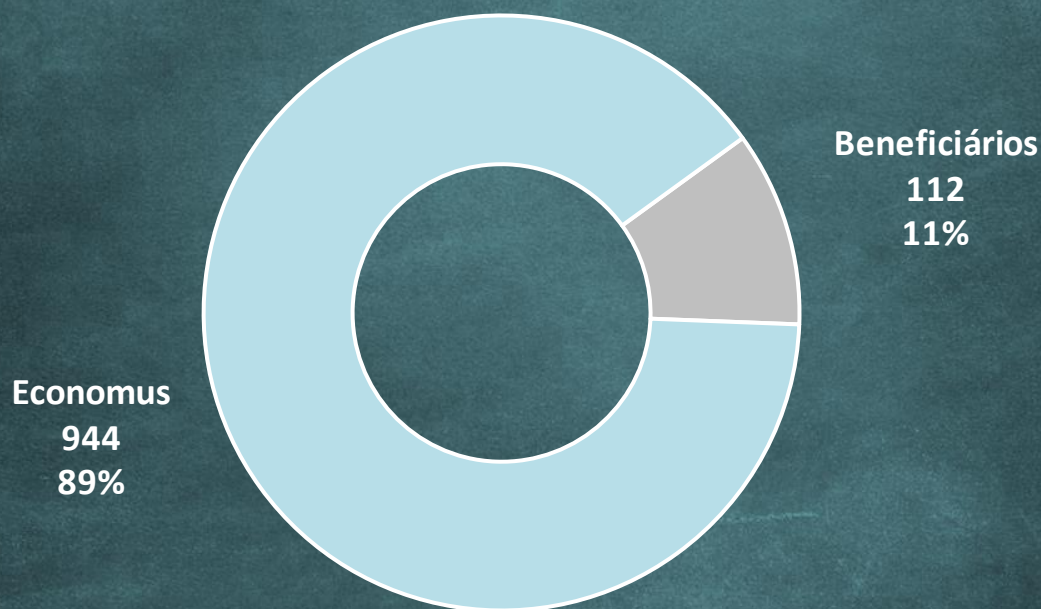


# CUSTEIO – Economus e Beneficiários

Valores em R\$ mil

Considerando-se o total das Receitas de R\$ 1.056 mil, o total das Despesas de R\$ 1.059 mil e o Resultado Financeiro Líquido negativo de R\$ 1 mil, verificou-se que o Resultado Operacional do plano foi negativo em R\$ 4 mil.

## Distribuição do Custeio das Despesas



# Resultado - EcoSaúde

Valores em R\$ mil

FORMAÇÃO RESULTADO	1º Trimestre	Abril	Maio	2018
<b>1. RECEITAS</b>	<b>396</b>	<b>311</b>	<b>349</b>	<b>1.056</b>
<b>Contribuições do Patrocinador</b>	<b>322</b>	<b>297</b>	<b>324</b>	<b>944</b>
Custeio Patrocinador Economus	309	286	310	904
Taxa de Administração Economus	14	11	15	40
<b>Contribuições dos Participantes</b>	<b>74</b>	<b>14</b>	<b>25</b>	<b>112</b>
Contribuições dos Participantes	68	10	20	98
Recuperação por Coparticipação	5	4	5	14
<b>2. DESPESAS</b>	<b>(500)</b>	<b>(299)</b>	<b>(260)</b>	<b>(1.059)</b>
<b>(-) EVENTOS INDENIZÁVEIS LÍQUIDOS</b>	<b>(468)</b>	<b>(279)</b>	<b>(247)</b>	<b>(994)</b>
Eventos Indenizáveis	(479)	(290)	(257)	(1.026)
Glosas	11	11	10	32
<b>(-) REPASSE DA TAXA DE ADMINISTRAÇÃO</b>	<b>(14)</b>	<b>(11)</b>	<b>(15)</b>	<b>(40)</b>
<b>(+/-) OUTRAS RECEITAS/DESPESAS OPERACIONAIS</b>	<b>(18)</b>	<b>(9)</b>	<b>2</b>	<b>(25)</b>
Outras Despesas de Operações de Planos	(18)	(9)	2	(25)
<b>3. RESULTADO FINANCEIRO LÍQUIDO</b>	<b>(1)</b>	<b>(0)</b>	<b>(0)</b>	<b>(1)</b>
Receitas Financeiras	0	0	0	0
Despesas Financeiras	(1)	(0)	(0)	(1)
<b>4. RESULTADO OPERACIONAL (1+2+3)</b>	<b>(104)</b>	<b>11</b>	<b>89</b>	<b>(4)</b>



**Central de Relacionamento**

0800 014 7000

[atendimento@economus.com.br](mailto:atendimento@economus.com.br)