

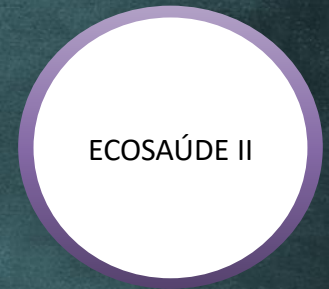
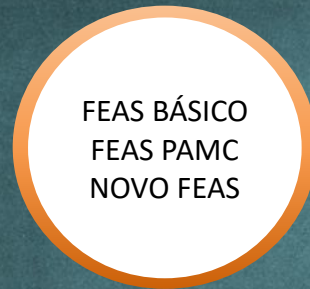
Planos de Saúde

Boletim de Resultados

Dezembro/2018



Planos Administrados



Custeio

Banco do Brasil e Beneficiários
(25.014)

Fundo Feas e Beneficiários
(12.876)

Beneficiários
(5.460)

Economus e Beneficiários
(399)

Público

- Funcionários da ativa do BB egressos do BNC e seus dependentes;
- Aposentados e Pensionistas dos Grupos A e S e seus dependentes;
- Aposentados por invalidez e seus dependentes;
- Pensionistas de falecidos na ativa e de aposentados por invalidez e seus dependentes.

- Aposentados e pensionistas dos Grupos B e C, assistidos por planos de previdência administrados pelo Economus e seus dependentes diretos.

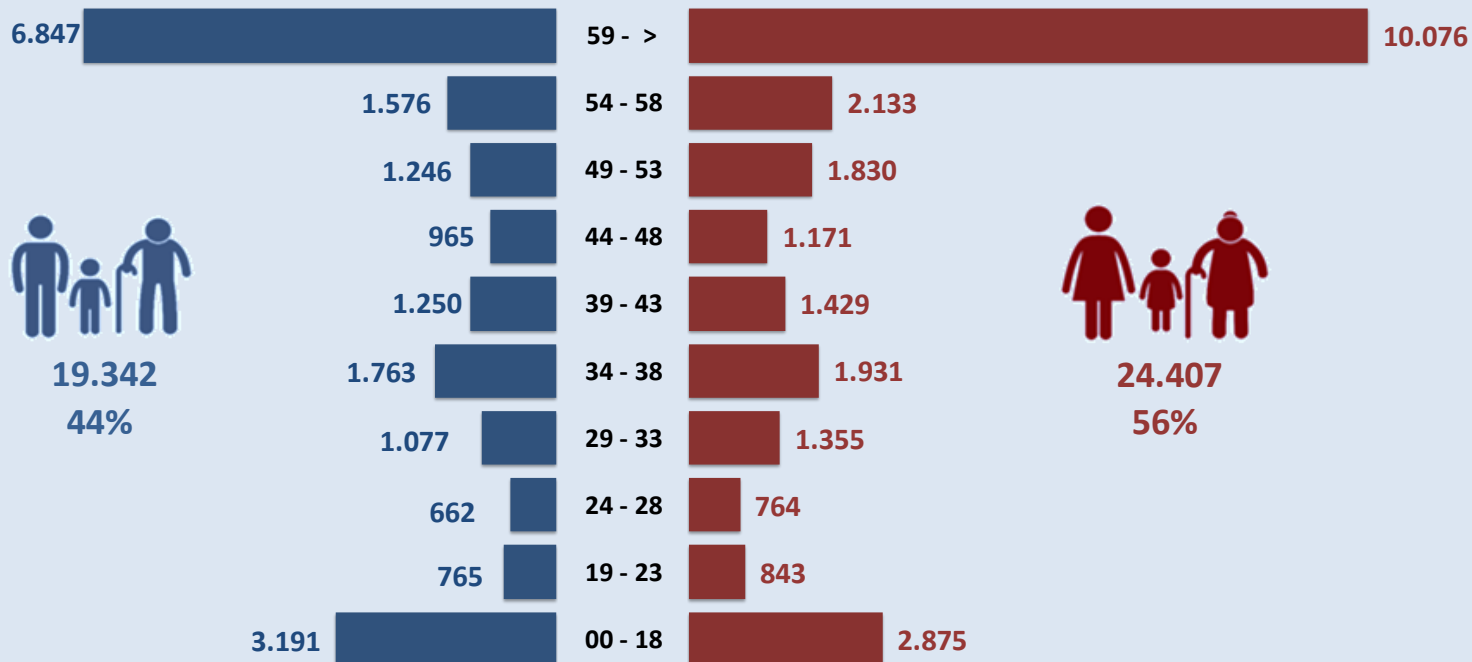
- Dependentes indiretos de titulares de todos planos (Parentes consanguíneos até 3º grau e afins até 2º grau).

- Empregados do Economus.

Perfil Populacional

43.749
Beneficiários

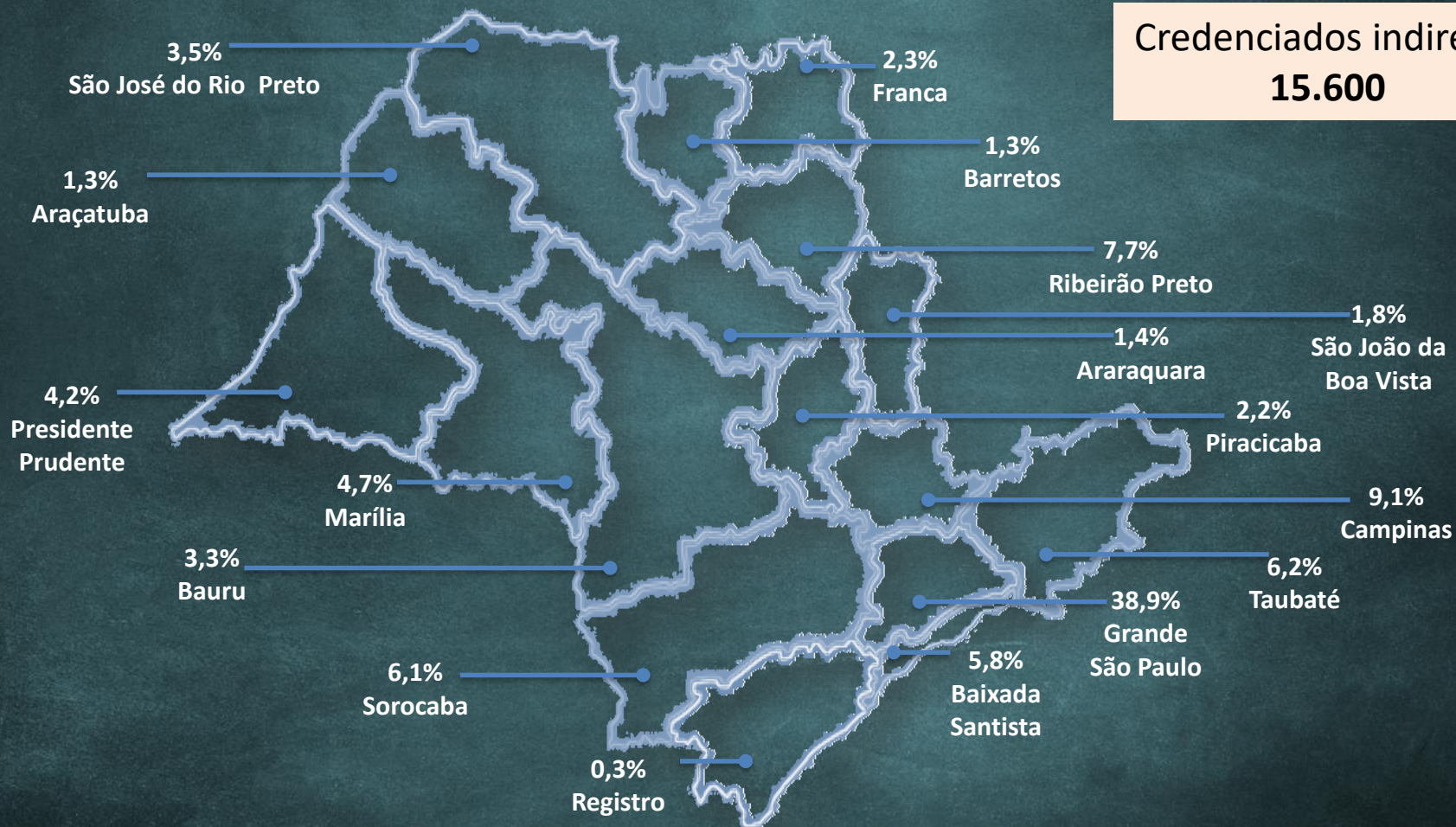
Faixa Etária



Rede Credenciada

Credenciados diretos
3.807

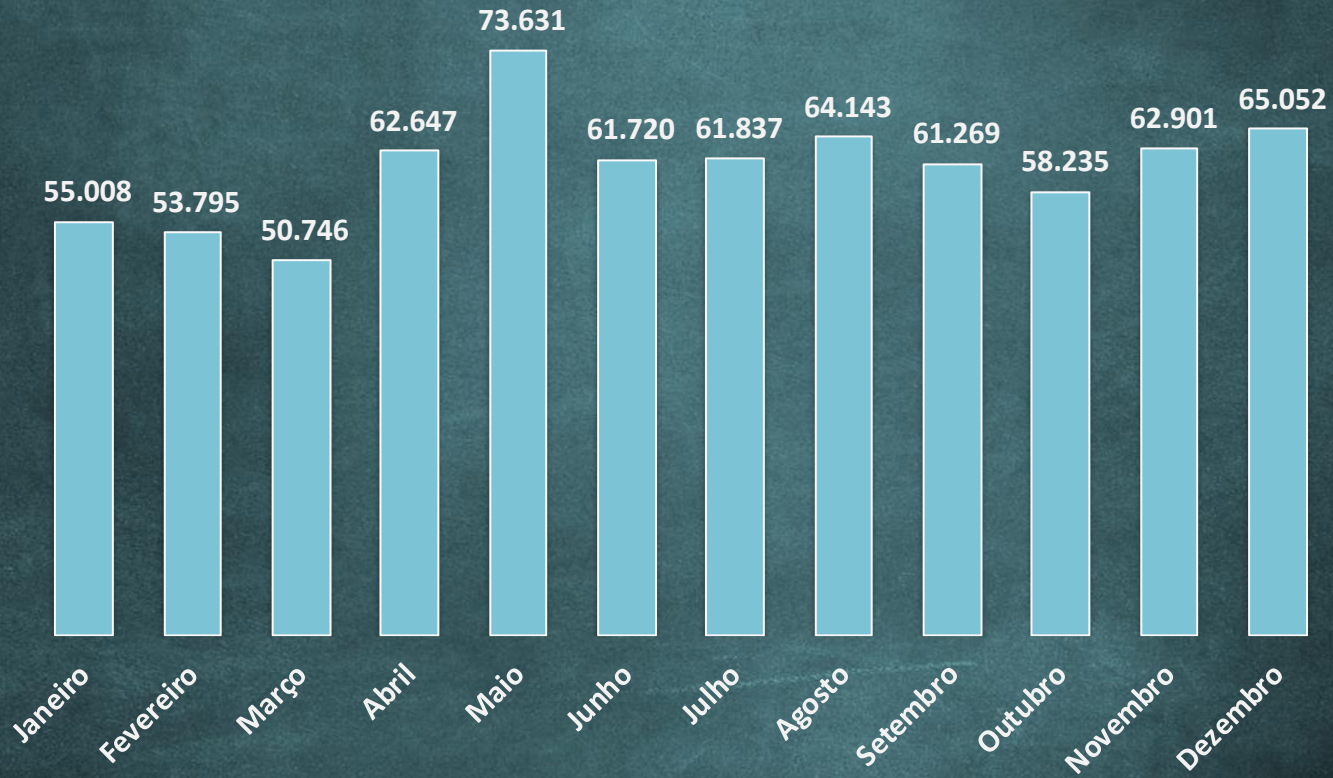
Credenciados indiretos
15.600



Guias Analisadas

Valores em R\$ mil

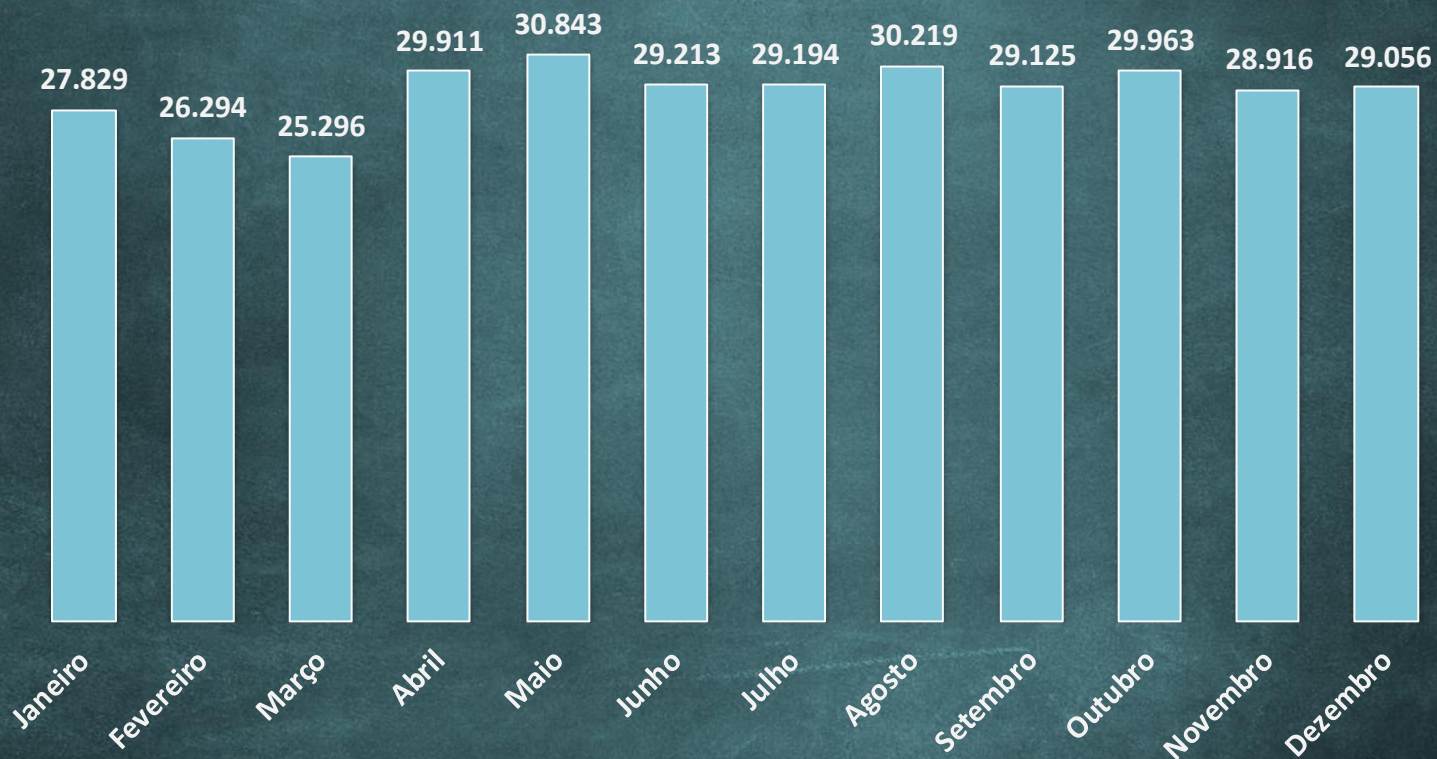
Total 2018: 730.984
Média/mês: 60.915



Evolução das Despesas

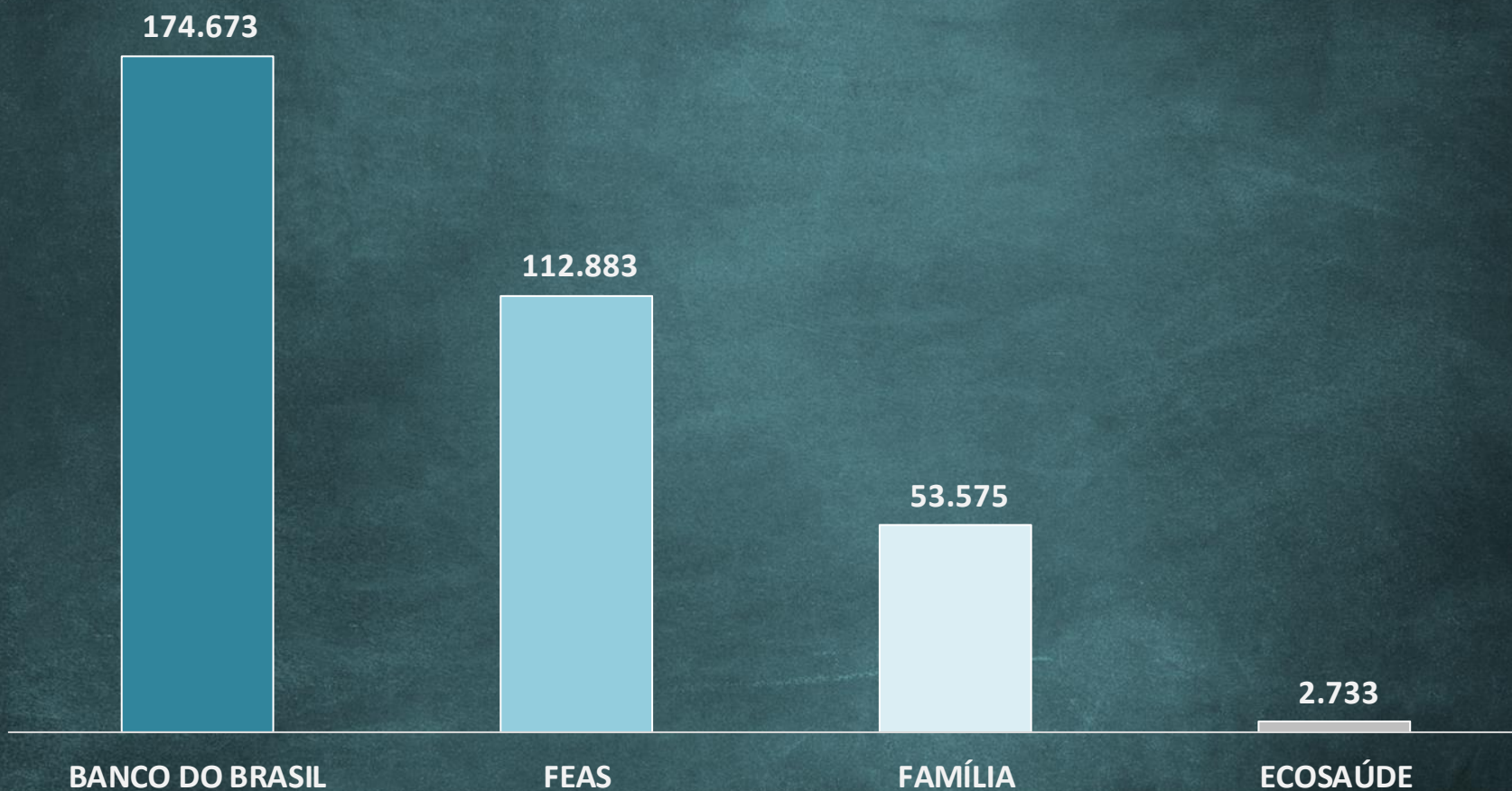
Valores em R\$ mil

Total 2018: 345.859
Média/mês: 28.822



Despesas Assistenciais por Custeador

Valores em R\$ mil




CUSTEIO - Banco do Brasil e Beneficiários

Valores em R\$ mil

Considerando-se o total das Receitas, de R\$ 191.264 mil, o total das Despesas de R\$ 187.152 mil e o Resultado Financeiro Líquido de R\$ 10 mil, o valor do Resultado Operacional dos planos PAMC, Básico, Plus e Plus II foi positivo em R\$ 4.122 mil.

Distribuição do Custeio das Despesas



Resultado - Banco do Brasil

Valores em R\$ mil

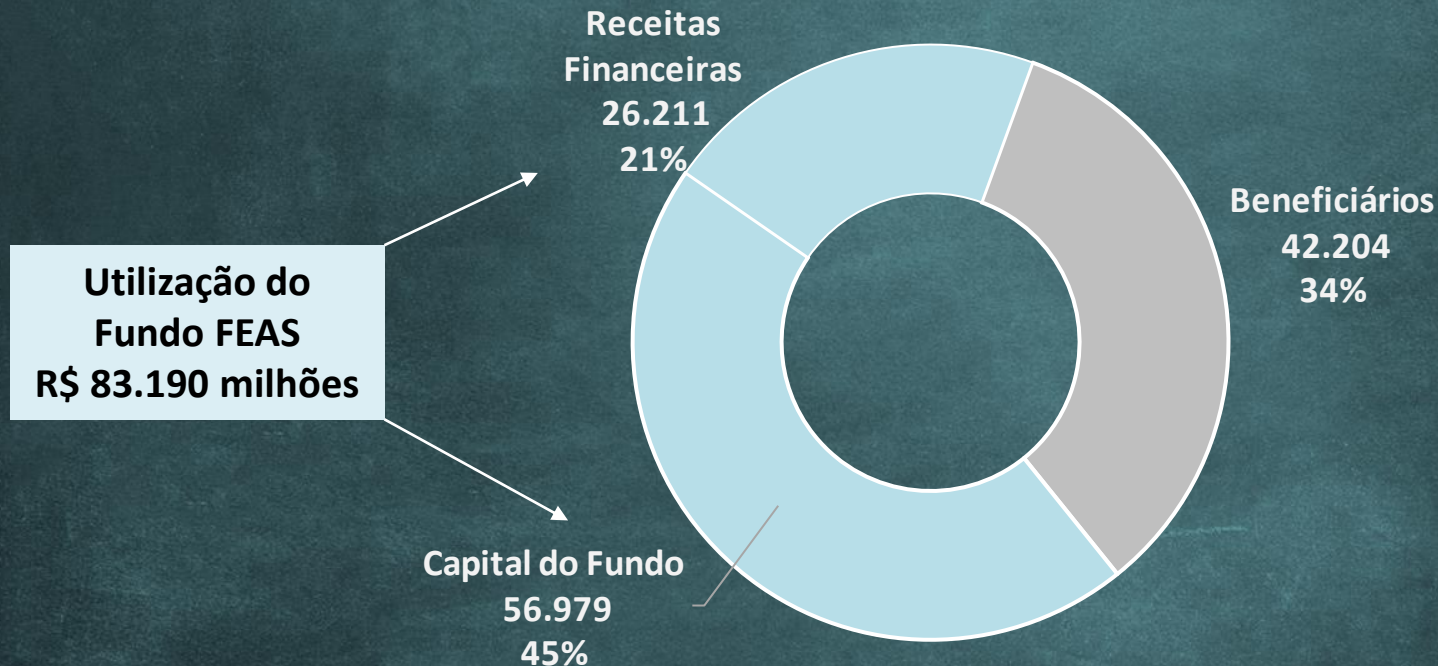
FORMAÇÃO RESULTADO	1º Trimestre	2º Trimestre	3º Trimestre	4º Trimestre	2018
1. RECEITAS	42.712	49.224	50.380	48.948	191.264
Contribuições do Patrocinador	37.468	44.014	44.837	43.794	170.113
Custeio Patrocinador Banco do Brasil	34.701	41.247	42.070	41.027	159.045
Taxa de Administração Banco do Brasil	2.767	2.767	2.767	2.767	11.068
Contribuições dos Participantes	5.244	5.210	5.543	5.154	21.151
Contribuições dos Participantes	4.560	4.222	4.215	4.475	17.473
Recuperação por Coparticipação	684	988	1.328	678	3.678
2. DESPESAS	(42.751)	(46.769)	(50.733)	(46.899)	(187.152)
(-) EVENTOS INDENIZÁVEIS LÍQUIDOS	(39.283)	(43.875)	(47.347)	(44.168)	(174.673)
Eventos Indenizáveis	(38.433)	(44.470)	(46.938)	(40.843)	(170.685)
Glosas	1.914	2.921	2.076	3.222	10.133
Corresponsabilidade (Reciprocidade)	(2.764)	(2.326)	(2.484)	(6.547)	(14.121)
(-) REPASSE DA TAXA DE ADMINISTRAÇÃO	(2.767)	(2.767)	(2.767)	(2.767)	(11.068)
(+/-) OUTRAS RECEITAS/DESPESAS OPERACIONAIS	(700)	(127)	(619)	36	(1.411)
Outras Receitas Operacionais	26	302	53	156	537
Outras Despesas de Operações de Planos	(555)	(342)	(502)	8	(1.390)
Outras Despesas Operacionais Não Relacionadas com Planos	(172)	(86)	(171)	(128)	(557)
3. RESULTADO FINANCEIRO LÍQUIDO	(2)	7	9	(4)	10
Receitas Financeiras	7	18	19	7	51
Despesas Financeiras	(9)	(11)	(10)	(10)	(41)
4. RESULTADO OPERACIONAL (1+2+3)	(41)	2.462	(344)	2.045	4.122

CUSTEIO - FEAS e Beneficiários

Valores em R\$ mil

O dispêndio total com os planos FEAS PAMC, FEAS Básico e Novo FEAS atingiu R\$ 125.395 mil. Deste valor, os beneficiários pagaram R\$ 42.204 mil (34%), enquanto o Fundo FEAS pagou R\$ 83.190 mil (66%), dos quais R\$ 26.211 mil são provenientes de receitas financeiras do Fundo e R\$ 56.979 mil de capital do Fundo, que corresponde ao valor do Resultado Operacional do exercício.

Distribuição do Custeio das Despesas



Resultado - FEAS

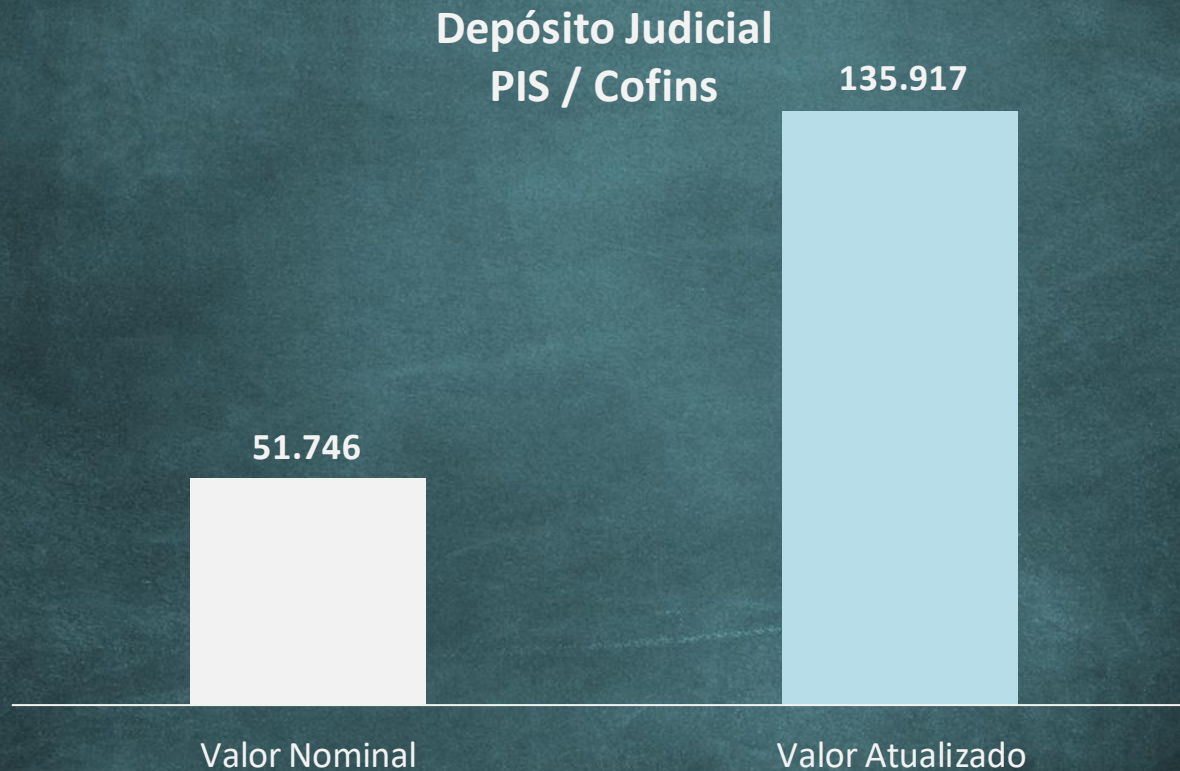
Valores em R\$ mil

FORMAÇÃO RESULTADO	1º Trimestre	2º Trimestre	3º Trimestre	4º Trimestre	2018
1. RECEITAS	9.800	10.001	10.073	12.330	42.204
Contribuições dos Participantes - Feas e Novo Feas	9.800	10.001	10.073	12.330	42.204
Contribuições dos Participantes	9.425	9.474	9.453	11.798	40.150
Recuperação por Coparticipações	375	527	620	532	2.055
2. DESPESAS	(30.283)	(31.115)	(31.881)	(32.116)	(125.395)
(-) EVENTOS INDENIZÁVEIS LÍQUIDOS	(27.133)	(28.118)	(29.479)	(28.153)	(112.883)
Eventos Indenizáveis	(28.173)	(29.316)	(30.243)	(26.377)	(114.109)
Glosas	1.590	2.020	1.329	2.790	7.728
Outras Recuperações	(7)	-	-	-	(7)
Corresponsabilidade (Reciprocidade)	(543)	(821)	(565)	(4.565)	(6.494)
(-) REPASSE DA TAXA DE ADMINISTRAÇÃO	(2.766)	(2.664)	(2.623)	(2.977)	(11.031)
(+/-) OUTRAS RECEITAS/DESPESAS OPERACIONAIS	(384)	(333)	221	(986)	(1.482)
Outras Despesas de Operações de Planos	(118)	45	(62)	(174)	(309)
Outras Despesas Operacionais Não Relacionadas com Planos	(266)	(378)	284	(812)	(1.172)
3. RESULTADO FINANCEIRO LÍQUIDO	8.216	7.327	5.216	5.451	26.211
Receitas Financeiras	8.246	7.357	5.242	5.477	26.322
Despesas Financeiras	(30)	(30)	(25)	(25)	(111)
4. RESULTADO OPERACIONAL (1+2+3)	(12.266)	(13.788)	(16.591)	(14.334)	(56.979)

Ações Judiciais - FEAS

PIS e Cofins

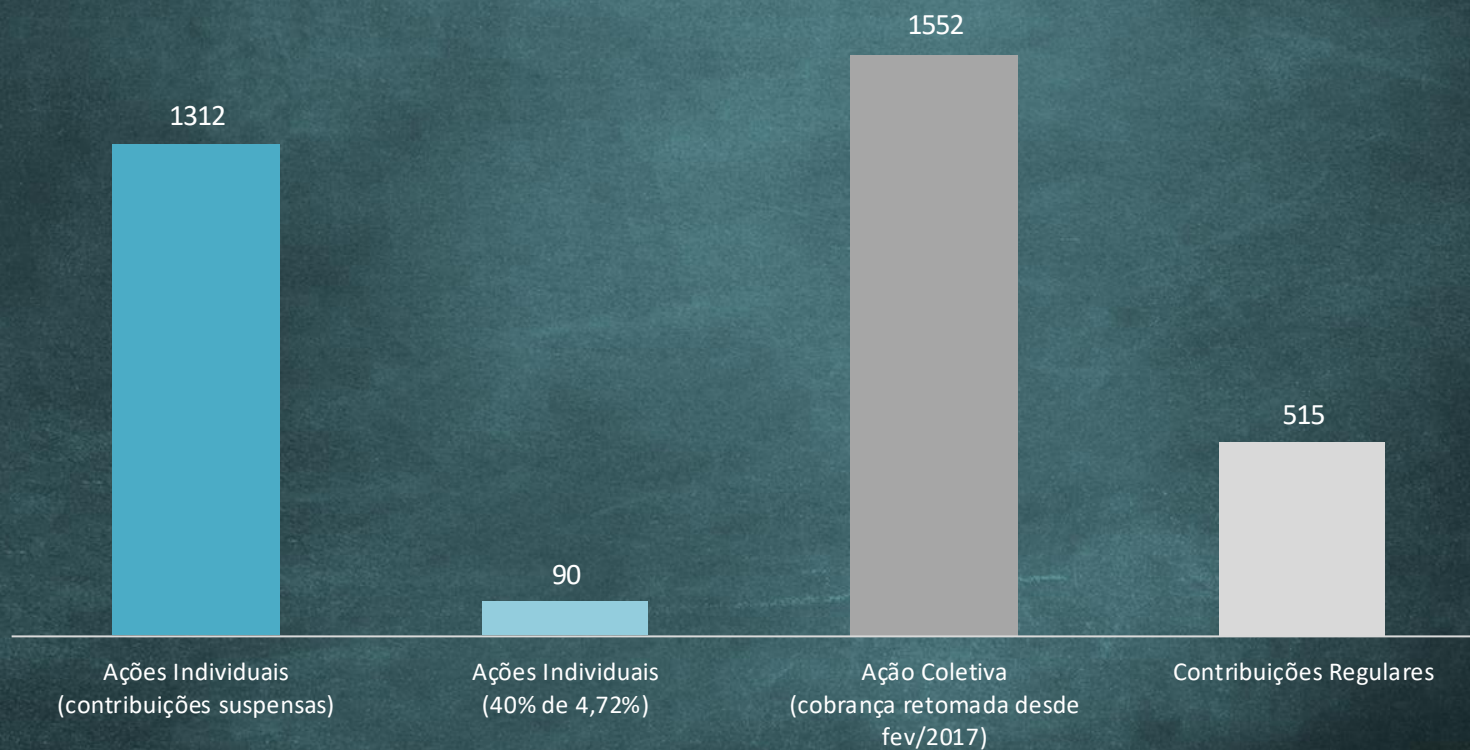
Depósito judicial realizado em decorrência da atuação da Receita Federal do Brasil pelo não recolhimento de PIS e Cofins sobre os ressarcimentos recebidos da Nossa Caixa e da Secretaria da Fazenda de SP, entre 1996 e 2000, na ocasião contabilizados como receita.



Ações Judiciais - FEAS

Dos atuais 3.469 beneficiários, dos planos FEAS PAMC e FEAS Básico, 85% possuem ações judiciais vigentes.

FEAS PAMC e FEAS Básico



Resultado Avaliação Atuarial – FEAS*

Longevidade do Fundo FEAS

EXERCÍCIO		NÚMERO DE VIDAS	DESPESA ASSISTENCIAL	(+) DESPESA ADMINISTRATIVA	(-) COPARTICIPAÇÃO	(-) CONTRIBUIÇÃO	= RESULTADO LÍQUIDO	PATRIMÔNIO LÍQUIDO DE COBERTURA FINAL DO PERÍODO
30/04/2018		12.978						R\$ 370.668.890,43
01/05/2018	30/04/2019	13.899	R\$ 108.779.053,41	R\$ 12.368.981,74	-R\$ 1.919.913,77	-R\$ 68.281.194,00	R\$ 50.946.927,38	R\$ 338.440.742,01
01/05/2019	30/04/2020	14.023	R\$ 118.137.782,61	R\$ 13.562.431,51	-R\$ 2.090.778,07	-R\$ 74.630.072,00	R\$ 54.979.364,05	R\$ 300.552.635,43
01/05/2020	30/04/2021	14.134	R\$ 127.950.004,35	R\$ 14.780.119,21	-R\$ 2.268.663,74	-R\$ 80.920.072,00	R\$ 59.541.387,82	R\$ 256.189.155,70
01/05/2021	30/04/2022	14.220	R\$ 138.797.186,12	R\$ 15.980.459,26	-R\$ 2.468.298,40	-R\$ 86.851.042,00	R\$ 65.458.304,99	R\$ 203.668.403,07
01/05/2022	30/04/2023	14.341	R\$ 150.431.222,53	R\$ 17.219.101,55	-R\$ 2.682.536,23	-R\$ 92.809.233,00	R\$ 72.158.554,85	R\$ 141.795.102,58
01/05/2023	30/04/2024	14.447	R\$ 163.087.752,78	R\$ 18.446.030,85	-R\$ 2.917.432,33	-R\$ 98.401.391,00	R\$ 80.214.960,30	R\$ 68.740.794,96
01/05/2024	30/04/2025	14.427	R\$ 176.815.438,14	R\$ 19.552.418,99	-R\$ 3.174.526,85	-R\$ 102.743.122,00	R\$ 90.450.208,28	R\$ 0,00

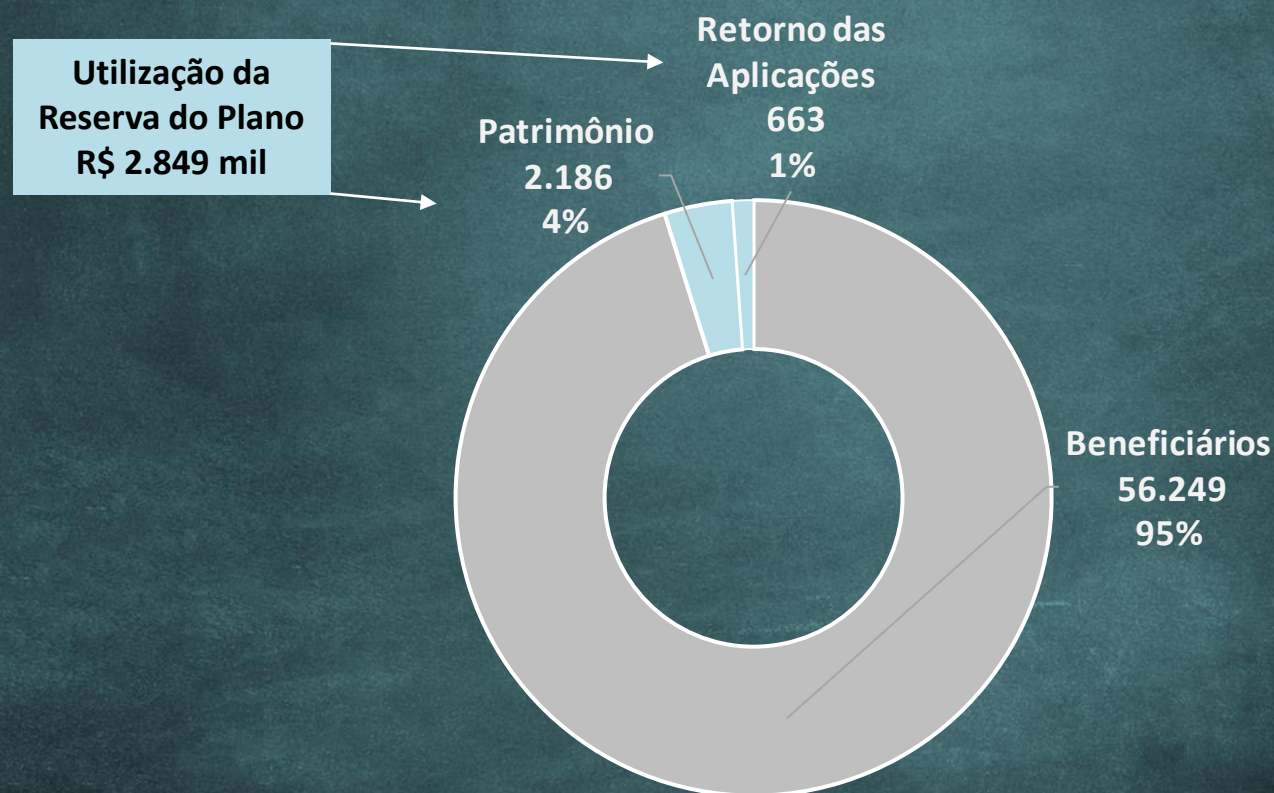
*Em dezembro/2018, o Fundo FEAS apresentou Ativo Total de R\$ 336.117 mil, incluídos os depósitos judiciais.

CUSTEIO - Economus Família

Valores em R\$ mil

O dispêndio total com o Economus Família atingiu R\$ 59.098 mil. Deste valor, os beneficiários pagaram R\$ 56.249 mil (95%), enquanto o plano pagou R\$ 2.849 mil (5%), dos quais R\$ 663 mil são provenientes de receitas financeiras e R\$ 2.186 mil dos recursos da Reserva do Plano, que corresponde ao valor do Resultado Operacional do exercício.

Distribuição do Custeio das Despesas



Resultado - Economus Família

Valores em R\$ mil

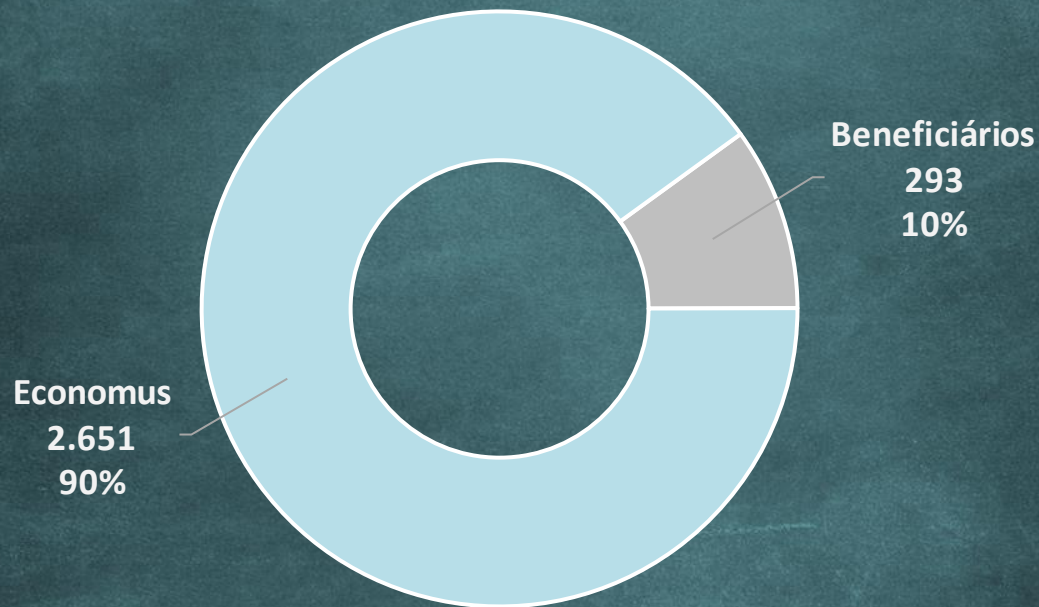
FORMAÇÃO RESULTADO	1º Trimestre	2º Trimestre	3º Trimestre	4º Trimestre	2018
1. RECEITAS	13.874	13.541	13.556	15.278	56.249
Contribuições dos Participantes	13.874	13.541	13.556	15.278	56.249
Contribuições dos Participantes	13.874	13.541	13.556	15.278	56.249
2. DESPESAS	(14.528)	(15.133)	(15.104)	(14.333)	(59.098)
(-) EVENTOS INDENIZÁVEIS LÍQUIDOS	(13.217)	(14.694)	(12.990)	(12.675)	(53.575)
Eventos Indenizáveis	(14.012)	(15.698)	(13.850)	(12.595)	(56.155)
Glosas	945	1.413	856	1.119	4.333
Corresponsabilidade (Reciprocidade)	-	(507)	(213)	(1.347)	(2.068)
PEONA do Economus Família	(150)	99	217	149	315
(-) REPASSE DA TAXA DE ADMINISTRAÇÃO	(1.140)	(1.126)	(1.164)	(1.239)	(4.668)
(+/-) OUTRAS RECEITAS/DESPESAS OPERACIONAIS	(171)	686	(950)	(420)	(855)
Outras Receitas Operacionais	-	-	-	-	-
Outras Despesas de Operações de Planos	(166)	815	(831)	(301)	(483)
Outras Despesas Operacionais Não Relacionadas com Planos	(4)	(129)	(119)	(119)	(372)
3. RESULTADO FINANCEIRO LÍQUIDO	196	196	139	133	663
Receitas Financeiras	235	228	196	183	841
Despesas Financeiras	(39)	(32)	(57)	(50)	(178)
4. RESULTADO OPERACIONAL (1+2+3)	(458)	(1.397)	(1.409)	1.077	(2.186)

CUSTEIO – Economus e Beneficiários

Valores em R\$ mil

Considerando-se o total das Receitas de R\$ 2.944 mil, o dispêndio total de R\$ 2.868 mil e o Resultado Financeiro Líquido negativo de R\$ 1 mil, verificou-se que o Resultado Operacional do plano foi positivo em R\$ 75 mil.

Distribuição do Custeio das Despesas



Resultado - EcoSaúde

Valores em R\$ mil

FORMAÇÃO RESULTADO	1º Trimestre	2º Trimestre	3º Trimestre	4º Trimestre	2018
1. RECEITAS	396	922	751	875	2.944
Contribuições do Patrocinador	322	845	676	808	2.651
Custeio Patrocinador Economus	309	811	648	774	2541
Taxa de Administração Economus	14	34	28	34	110
Contribuições dos Participantes	74	77	75	67	293
Contribuições dos Participantes	69	64	63	57	252
Recuperação por Coparticipação	5	13	13	10	41
2. DESPESAS	(500)	(815)	(1.001)	(553)	(2.868)
(-) EVENTOS INDENIZÁVEIS LÍQUIDOS	(468)	(780)	(964)	(521)	(2.733)
Eventos Indenizáveis	(479)	(806)	(986)	(560)	(2.831)
Glosas	11	38	23	39	112
Corresponsabilidade (Reciprocidade)	(0)	(12)	(1)	(1)	(14)
(-) REPASSE DA TAXA DE ADMINISTRAÇÃO	(14)	(34)	(28)	(34)	(110)
(+/-) OUTRAS RECEITAS/DESPESAS OPERACIONAIS	(18)	(1)	(9)	2	(26)
Outras Despesas de Operações de Planos	(18)	(1)	(9)	2	(26)
3. RESULTADO FINANCEIRO LÍQUIDO	(1)	(1)	0	(0)	(1)
Receitas Financeiras	0	0	1	0	1
Despesas Financeiras	(1)	(1)	(1)	(0)	(2)
4. RESULTADO OPERACIONAL (1+2+3)	(104)	106	(249)	322	75

