

*Prev*mais

Boletim de Resultado

Fevereiro/2018



ATIVO

Onde estão aplicados todos os recursos do plano de forma diversificada



PASSIVO

Reservas matemáticas para cumprir com o pagamento dos benefícios atuais e futuros



Distribuição da Carteira de Investimentos

Valores em R\$ mil



Renda fixa

Investimentos com regras de remuneração definidas

R\$ 1.533.118

90,23%




Renda variável

Investimentos em fundos de ações

R\$ 70.458

4,15%




Investimentos Estruturados

Investimento em fundos de participação de empresas com potencial de crescimento

R\$ 3.938

0,23%



Empréstimos

Empréstimos a participantes

R\$ 91.639

5,39%



Posição em 28/02/18

Rentabilidade

Valores em R\$ mil

Total dos Investimentos: R\$ 1.699.154

Rentabilidade Consolidada Fevereiro: 0,54% / Acumulado 2018: 1,61%



Renda fixa



Renda variável



Investimentos Estruturados



Empréstimos

Fevereiro

0,53%

0,42%

4,36%

0,53%

Acumulado 2018

1,27%

9,92%

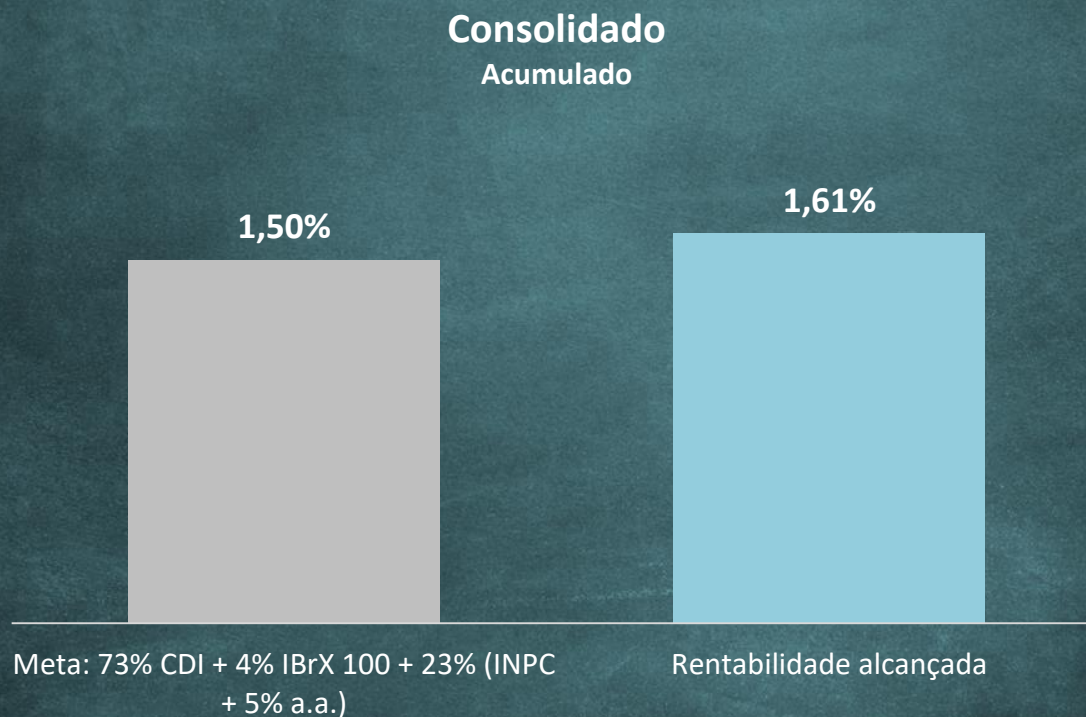
4,28%

1,28%

Rentabilidade Acumulada em 2018

EFICIÊNCIA COMPARADA

Comparação da rentabilidade realizada pelos investimentos do plano com a meta prevista





Rentabilidade por segmento

RENDA FIXA

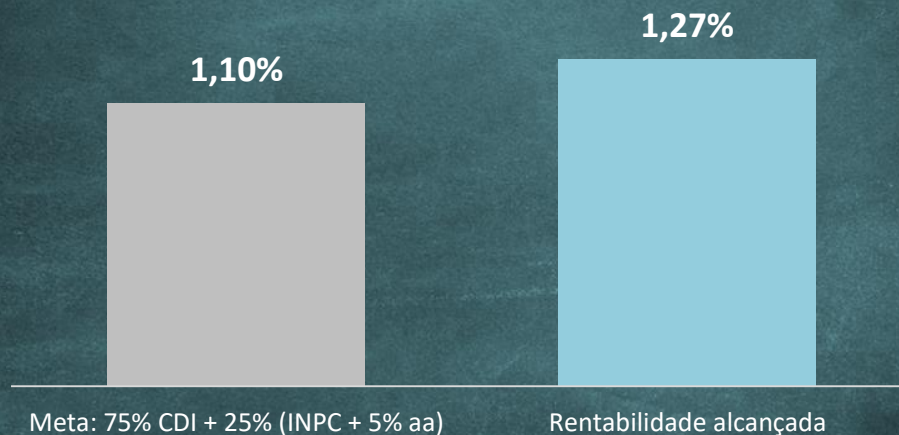
	Participação	Patrimônio (R\$ mil)	Rentabilidade Fevereiro	Rentabilidade Acumulada 2018
Renda Fixa	90,23%	1.533.118	0,53%	1,27%
Títulos Públicos ¹	14,96%	254.197	0,62%	1,67%
Títulos Privados ²	24,27%	412.316	0,60%	1,41%
Fundos de Investimento	51,00%	866.605	0,48%	1,09%

¹ Títulos públicos emitidos pelo Tesouro Nacional, que têm seu valor nominal atualizado diariamente pela sua taxa de juros. Ex: NTN-B.

² Títulos de renda fixa emitidos pelos bancos, como CDB e Letras Financeiras; ou por empresas, como Debêntures e Notas Promissórias

Eficiência Comparada

Acumulado 2018





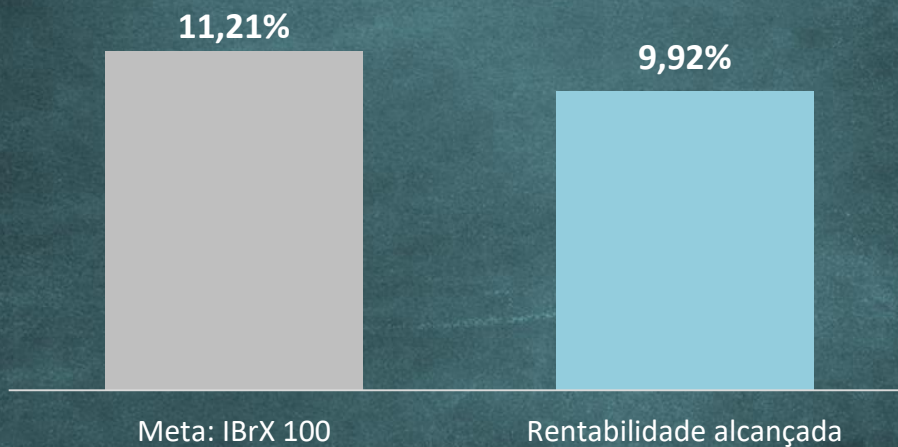
Rentabilidade por segmento

RENDA VARIÁVEL

	Participação	Patrimônio (R\$ mil)	Rentabilidade Fevereiro	Rentabilidade Acumulada 2018
Renda Variável	4,15%	70.458	0,42%	9,92%
Fundos de Ações	4,15%	70.458	0,42%	9,92%

Eficiência Comparada

Acumulado 2018





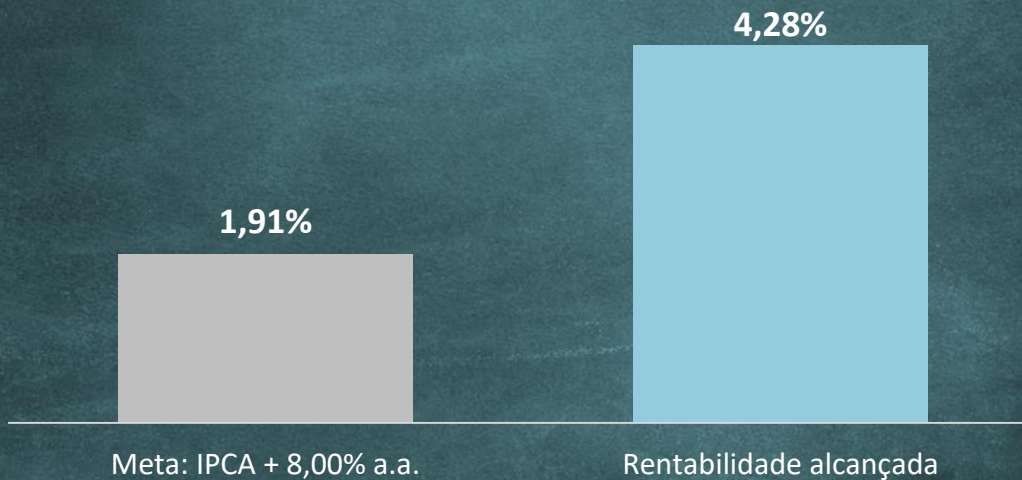
Rentabilidade por segmento

INVESTIMENTOS ESTRUTURADOS

	Participação	Patrimônio (R\$ mil)	Rentabilidade Fevereiro	Rentabilidade Acumulada 2018
Investimentos Estruturados	0,23%	3.938	4,36%	4,28%
FIP (Participações)	0,23%	3.938	4,36%	4,28%

Eficiência Comparada

Acumulado 2018

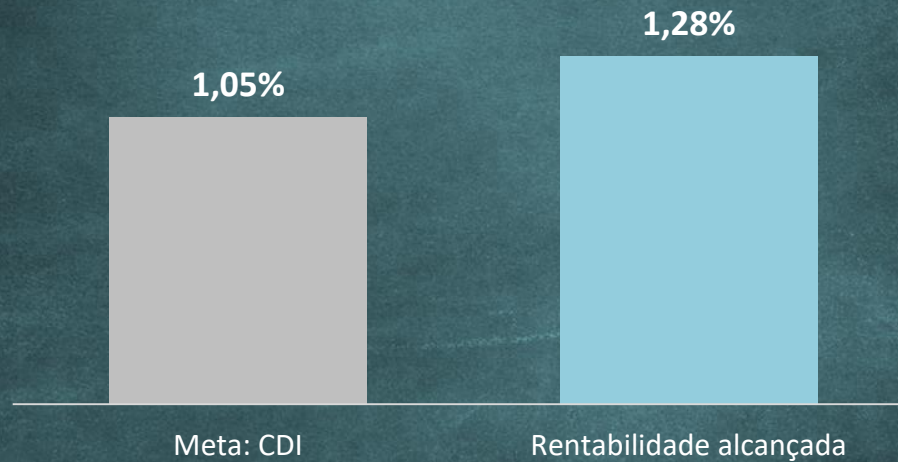




Rentabilidade por segmento EMPRÉSTIMOS

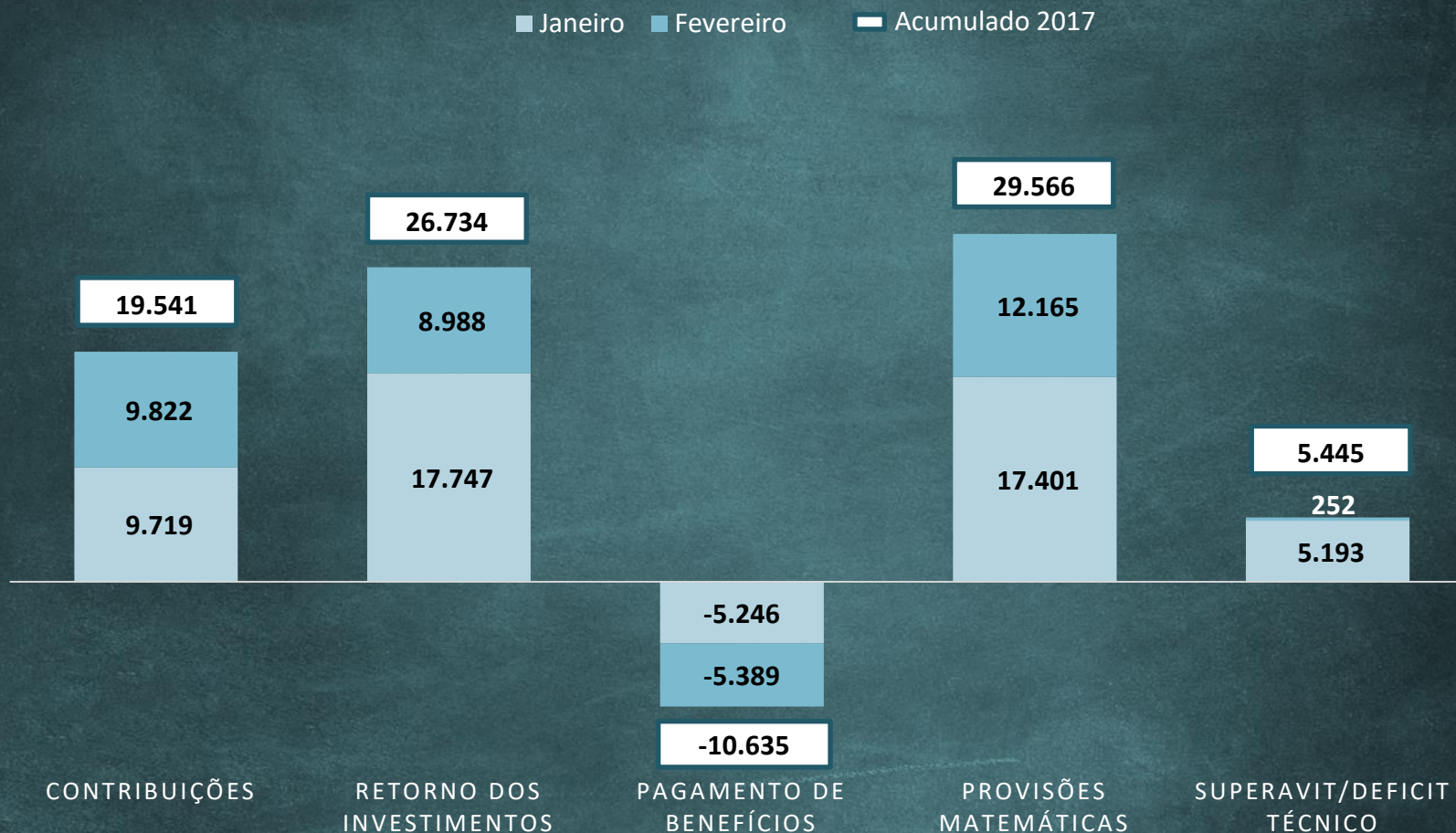
	Participação	Patrimônio (R\$ mil)	Rentabilidade Fevereiro	Rentabilidade Acumulada 2018
Empréstimos	5,39%	91.639	0,53%	1,28%
Empréstimos a Participantes	5,39%	91.639	0,53%	1,28%

Eficiência Comparada Acumulado 2018



Resultado: Ativo x Passivo

Valores em R\$ mil



Demonstração da Mutaç o do Ativo L quido

Valores em R\$ mil

	DESCRI�O	Janeiro	Fevereiro	Acumulado 2018
	A) Ativo L�quido - in�cio	1.660.462	1.682.669	1.660.462
	1. Adi�es	27.465	18.810	46.275
(+)	Contribui�es	9.719	9.822	19.541
(+)	Resultado Positivo L�quido dos Investimentos	17.747	8.988	26.734
	2. Destina�es	-5.258	-5.392	-10.650
(-)	Benef�cios	-5.246	-5.389	-10.635
(-)	Custeio Administrativo	-12	-3	-15
	3. Acr�scimo/Decr�scimo no Ativo L�quido (1+2)	22.208	13.418	35.626
(+/-)	Provis�es Matem�ticas	17.401	12.165	29.566
(+/-)	Fundos Previdenciais	-387	1.002	615
(+/-)	Superavit/Deficit T�cnico	5.193	252	5.445
	B) Ativo L�quido - final (A+3)	1.682.669	1.696.087	1.696.087
	C) Fundos n�o previdenciais	31.444	30.962	30.962
(+/-)	Fundos Administrativos	30.446	29.933	29.933
(+/-)	Fundos dos Investimentos	998	1.029	1.029

Patrimônio de Cobertura do Plano

	DESCRIÇÃO	Valores (R\$ mil)
(A)	Patrimônio de Cobertura do Plano * (B + C)	1.580.290
(B)	Compromisso Total com os Participantes	1.523.301
	Benefícios Concedidos - Assistidos	473.156
	Benefícios a Conceder - Ativos	1.050.145
(C)	Resultado Superavitário	56.989
	Superavit de Exercícios Anteriores	51.544
	Superavit do Exercício Corrente	5.445
(D)	Patrimônio de Cobertura do Plano vs Compromisso Total com os Participantes (A / B)	103,74%

* Não considera o Fundo Previdencial

Os valores não estão arredondados e baseiam-se nos balancetes que estão disponíveis no autoatendimento do site do Economus www.economus.com.br



Central de Relacionamento

0800 014 7000

atendimento@economus.com.br