

# Grupo C

## Boletim de Resultado

Maio/2018



# ATIVO

Onde estão aplicados todos os recursos do plano de forma diversificada



# PASSIVO

Reservas matemáticas para cumprir com o pagamento dos benefícios atuais e futuros



# Distribuição da Carteira de Investimentos

Valores em R\$ mil



## Renda fixa

Investimentos com regras de remuneração definidas

R\$ 3.245.548

80,00%



## Renda variável

Investimentos em fundos de ações

R\$ 290.768

7,17%



## Investimento Estruturado

Investimento em fundos de participação de empresas com potencial de crescimento e fundos imobiliários

R\$ 282.211

6,96%



## Imobiliário

Investimentos em imóveis para aluguel

R\$ 165.267

4,07%



## Operação c/ Participantes

Empréstimos a participantes

R\$ 73.146

1,80%







# Rentabilidade

Valores em R\$ mil

**Total dos Investimentos: R\$ 4.056.939**

**Rentabilidade Consolidada : Maio: 0,53% / Acumulada: 6,01%**

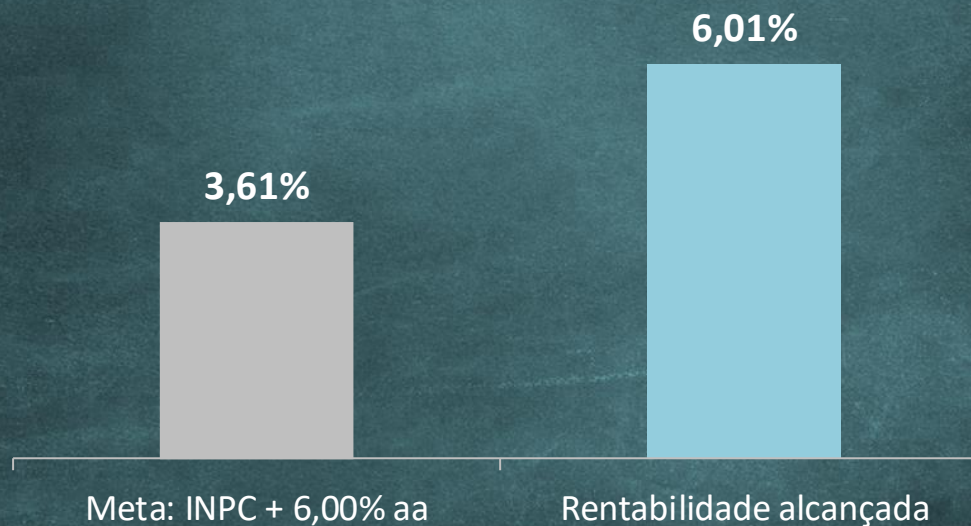
	 <b>Renda fixa</b>	 <b>Renda variável</b>	 <b>Investimento estruturado</b>	 <b>Imobiliário</b>	 <b>Operação c/ Participantes</b>
<b>Maio</b>	<b>1,58%</b>	<b>-10,42%</b>	<b>1,17%</b>	<b>0,38%</b>	<b>0,78%</b>
<b>Acumulada 2018</b>	<b>6,01%</b>	<b>0,02%</b>	<b>15,56%</b>	<b>1,41%</b>	<b>3,97%</b>

# Rentabilidade Acumulada em 2018

## EFICIÊNCIA COMPARADA

Comparação da rentabilidade realizada pelos investimentos do plano com a meta

**Consolidado**  
Acumulado 2018





# Rentabilidade por segmento

## RENDA FIXA

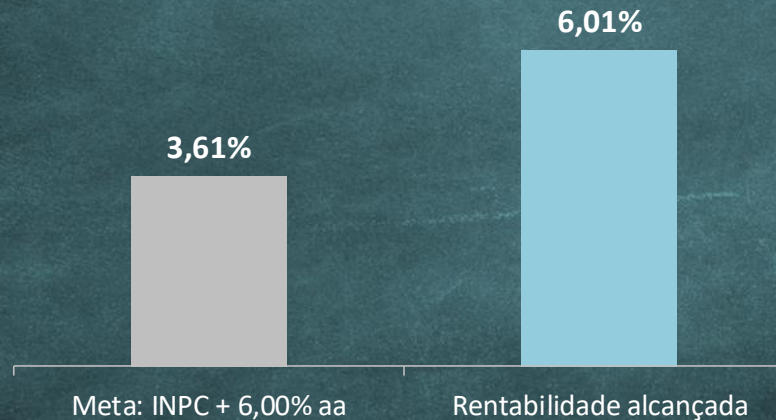
	Participação	Patrimônio (R\$ mil)	Rentabilidade Maio	Rentabilidade Acumulada 2018
<b>Renda Fixa</b>	<b>80,00%</b>	<b>3.245.547,79</b>	<b>1,58%</b>	<b>6,01%</b>
Títulos Públicos <sup>1</sup>	71,54%	2.902.134,25	1,70%	6,39%
Títulos Privados <sup>2</sup>	4,12%	167.221,05	0,78%	4,18%
Fundos de Investimento	4,34%	176.192,49	0,55%	2,85%

<sup>1</sup> Títulos públicos emitidos pelo Tesouro Nacional, que têm seu valor nominal atualizado diariamente pela sua taxa de juros. Ex: NTN-B.

<sup>2</sup> Títulos de renda fixa emitidos pelos bancos, como CDB e Letras Financeiras; ou por empresas, como Debêntures e Notas Promissórias.

### Eficiência Comparada

Acumulado 2018






# Rentabilidade por segmento

## RENTABILIDADE VARIÁVEL

	Participação	Patrimônio (R\$ mil)	Rentabilidade Maio	Rentabilidade Acumulada 2018
<b>Renda Variável</b>	<b>7,17%</b>	<b>290.767,79</b>	<b>-10,42%</b>	<b>0,02%</b>
Fundos de Ações	7,17%	290.767,79	-10,42%	0,02%

### Eficiência Comparada

Acumulado 2018





# Rentabilidade por segmento

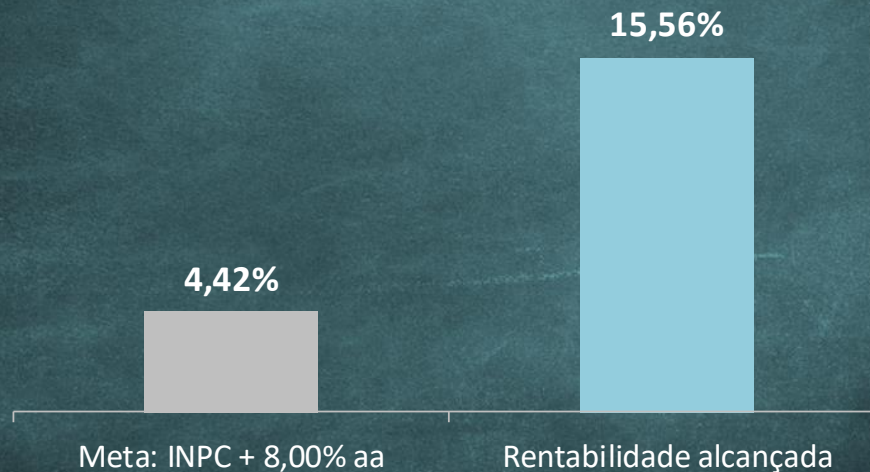
## INVESTIMENTO ESTRUTURADO

	Participação	Patrimônio (R\$ mil)	Rentabilidade Maio	Rentabilidade Acumulada 2018
<b>Inv. Estruturado</b>	<b>6,96%</b>	<b>282.210,92</b>	<b>1,17%</b>	<b>15,56%</b>
FII (Imobiliário) <sup>1</sup>	-	-	-	1,78%
FIP (Participações)	6,96%	282.210,92	1,17%	18,42%

<sup>1</sup> Realocação dos FI Imobiliário, conforme Resolução CMN nº 4.661, de 25/05/2018.

### Eficiência Comparada

Acumulado 2018







# Rentabilidade por segmento IMOBILIÁRIO

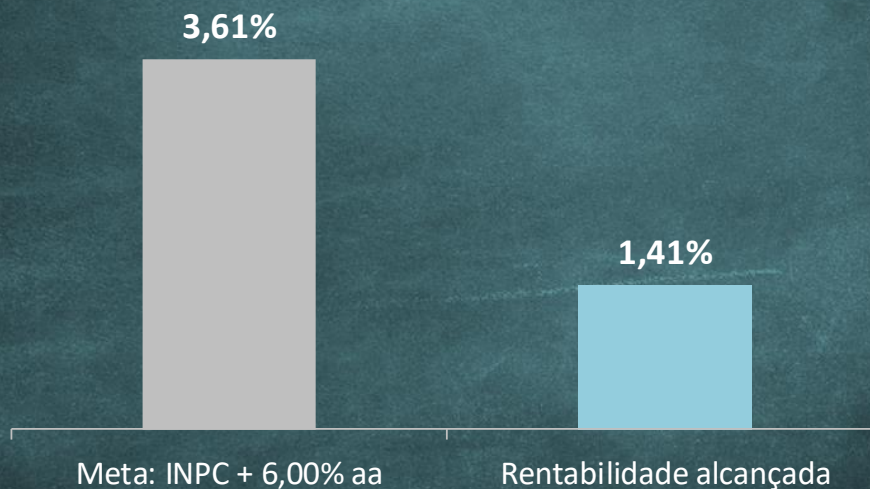
	Participação	Patrimônio (R\$ mil)	Rentabilidade Maio	Rentabilidade Acumulada 2018
<b>Imobiliário</b>	<b>4,07%</b>	<b>165.267,37</b>	<b>0,38%</b>	<b>1,41%</b>
Imóveis - Aluguéis e Renda <sup>1</sup>	2,74%	111.351,78	0,36%	1,39%
FII (Imobiliário) <sup>2</sup>	1,33%	53.915,59	0,43%	0,43%

<sup>1</sup> A rentabilidade foi afetada pela vacância de parte da carteira de imóveis ao longo do ano.

<sup>2</sup> Realocação dos FI Imobiliário, conforme Resolução CMN nº 4.661, de 25/05/2018.

## Eficiência Comparada

Acumulado 2018





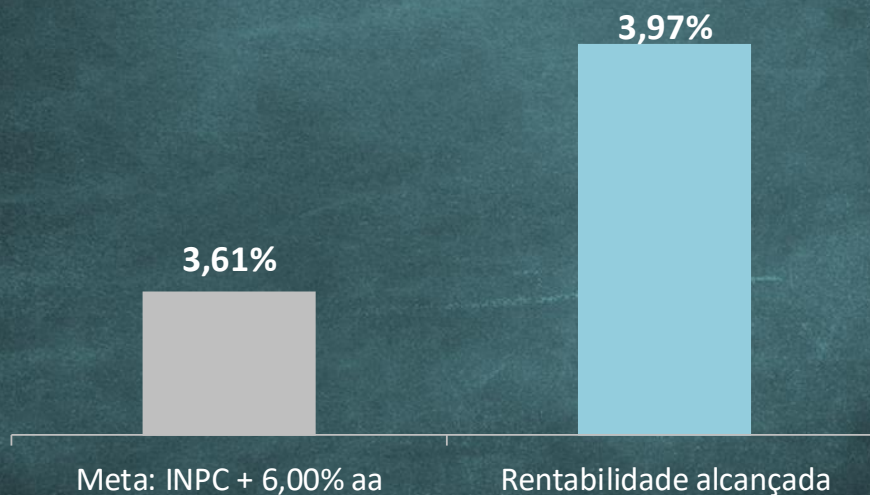
# Rentabilidade por segmento

## OPERAÇÃO COM PARTICIPANTES

	Participação	Patrimônio (R\$ mil)	Rentabilidade Maio	Rentabilidade Acumulada 2018
<b>Operação com Participantes</b>	<b>1,80%</b>	<b>73.145,56</b>	<b>0,78%</b>	<b>3,97%</b>
Empréstimos a Participantes	1,80%	73.145,56	0,78%	3,97%

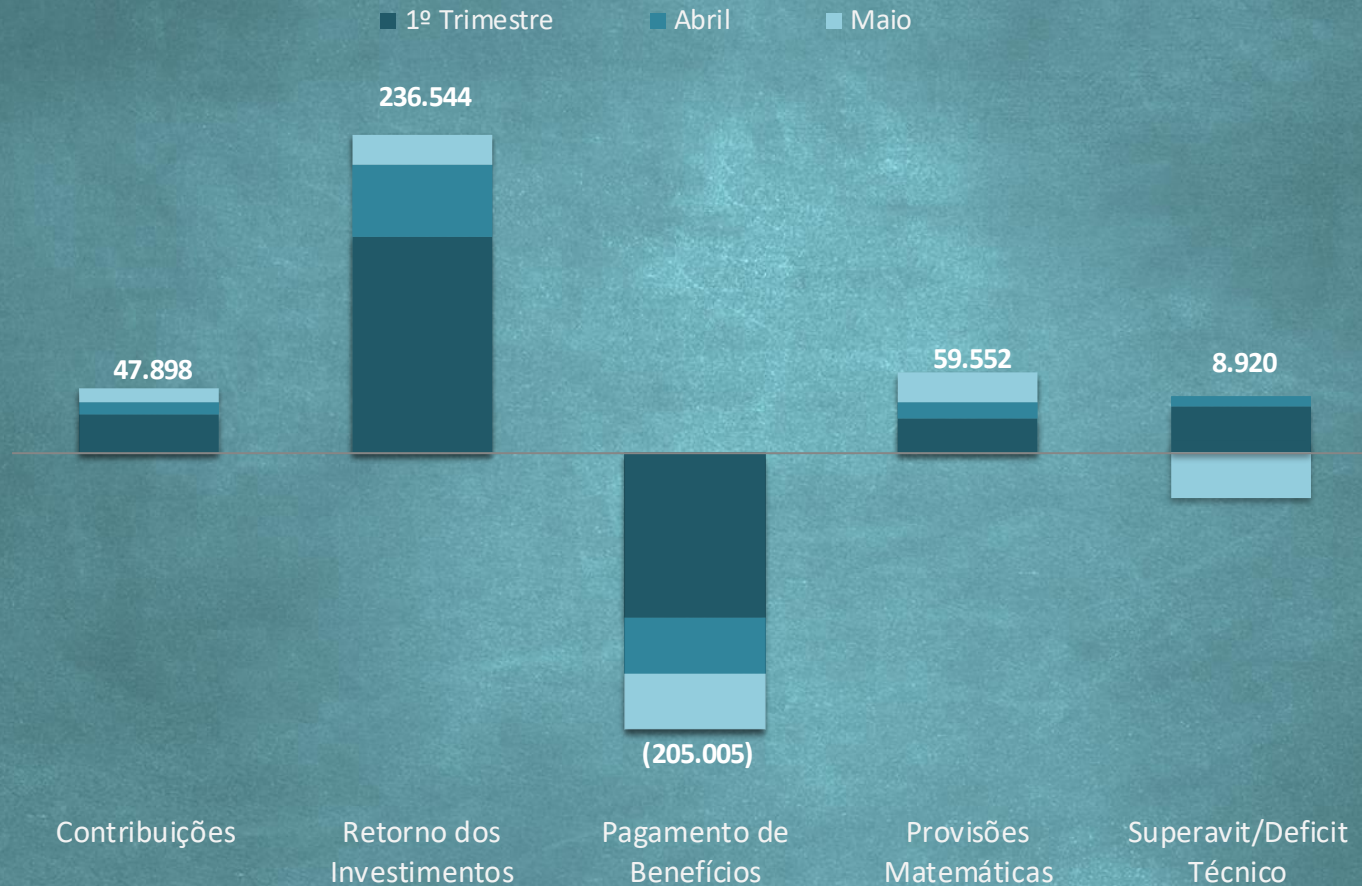
### Eficiência Comparada

Acumulado 2018



# Resultado: Ativo x Passivo

Valores em R\$ mil



# Demonstração da Mutaç o do Ativo L quido

Valores em R\$ mil

DESCRIÇ�O	1� Trimestre	Abril	Maiο	Acumulado 2018
<b>A) ATIVO L�QUIDO - IN�CIO DO EXERC�CIO</b>	<b>4.265.393</b>	<b>4.319.581</b>	<b>4.337.280</b>	<b>4.265.393</b>
<b>1. ADIÇ�ES</b>	<b>188.822</b>	<b>64.152</b>	<b>31.469</b>	<b>284.442</b>
(+) Contribuiç�es	28.638	9.640	9.620	47.898
(+) Resultado Positivo dos Investimentos	160.184	54.512	21.849	236.544
(+) Revers�o L�quida de Conting�ncias	-	-	-	-
<b>2. DESTINAÇ�ES</b>	<b>(134.632)</b>	<b>(46.453)</b>	<b>(41.878)</b>	<b>(222.964)</b>
(-) Benef�cios	(122.825)	(40.989)	(41.192)	(205.005)
(-) Constituiç�es L�quidas de Conting�ncias	(5.697)	(3.307)	(1.961)	(10.964)
(-) Custeio Administrativo	(1)	-	-	(1)
(-) Resultado a Realizar	(6.109)	(2.158)	1.274	(6.993)
<b>3. Acr�scimo/Decr�scimo no Ativo L�quido (1 + 2)</b>	<b>54.189</b>	<b>17.699</b>	<b>(10.410)</b>	<b>61.478</b>
(+/-) Provis�es Matem�ticas	25.184	13.021	21.347	59.552
(+/-) Superavit (Deficit) T�cnico do Exerc�cio	35.114	6.836	(33.030)	8.920
(+/-) Resultado a Realizar	(6.109)	(2.158)	1.274	(6.993)
<b>B) ATIVO L�QUIDO - FINAL DO EXERC�CIO (A + 3)</b>	<b>4.319.581</b>	<b>4.337.280</b>	<b>4.326.871</b>	<b>4.326.871</b>
<b>C) FUNDOS N�O PREVIDENCIAIS</b>	<b>59.164</b>	<b>58.593</b>	<b>57.861</b>	<b>57.861</b>
(+) Fundos Administrativos	53.975	53.354	52.600	52.600
(+) Fundos dos Investimentos	5.189	5.239	5.261	5.261

# Patrimônio de Cobertura do Plano

	DESCRIÇÃO	R\$ Mil
<b>(A)</b>	<b>Patrimônio de Cobertura do Plano (B - C - D)</b>	<b>4.326.871</b>
<b>(B)</b>	<b>Compromisso Total com os Participantes - Acumulado 2017</b>	<b>6.598.627</b>
	Benefícios Concedidos - Assistidos	6.043.711
	Benefícios a Conceder - Ativos	554.917
<b>(C)</b>	<b>Recursos em Constituição</b>	<b>673.065</b>
	Decorrente dos Equacionamentos de Déficits de 2005 e 2015	673.065
<b>(D)</b>	<b>Resultado Deficitário</b>	<b>1.598.692</b>
	Deficit de Exercícios Anteriores Não Equacionados	1.600.618
	Superavit do Exercício Corrente	1.927
<b>(E)</b>	<b>Patrimônio de Cobertura do Plano vs Compromisso Total com os Participantes (A / B)</b>	<b>65,57%</b>



**Central de Relacionamento**

0800 014 7000

[atendimento@economus.com.br](mailto:atendimento@economus.com.br)