

Distribuição da Carteira de Investimentos

Valores em R\$ mil



Renda fixa

Investimentos com regras de remuneração definidas

R\$ 1.544.059

90,16%



Renda variável

Investimentos em fundos de ações

R\$ 70.794

4,13%



Investimentos Estruturados

Investimento em fundos de participação de empresas com potencial de crescimento

R\$ 4.120

0,24%



Empréstimos

Empréstimos a participantes

R\$ 93.616

5,47%



Rentabilidade

Valores em R\$ mil

Total dos Investimentos: R\$ 1.712.590

Rentabilidade Consolidada : Março: 0,64% / Acumulada: 2,26%



Renda fixa



Renda variável



Investimentos Estruturados



Empréstimos

Março

0,63%

0,48%

4,65%

0,76%

Acumulada 2018

1,92%

10,44%

9,13%

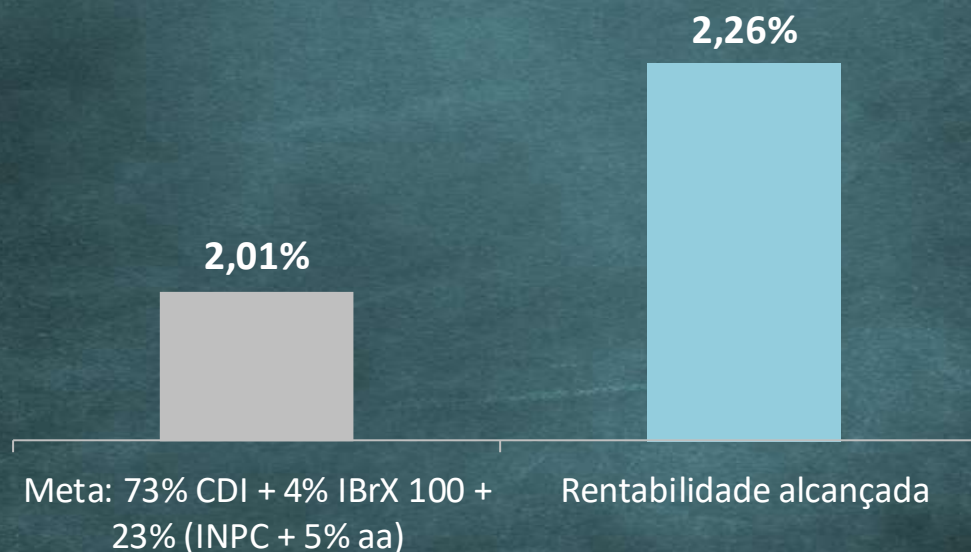
2,05%

Rentabilidade Acumulada em 2018

EFICIÊNCIA COMPARADA

Comparação da rentabilidade realizada pelos investimentos do plano com a meta prevista

Consolidado
Acumulado





Rentabilidade por segmento

RENDA FIXA

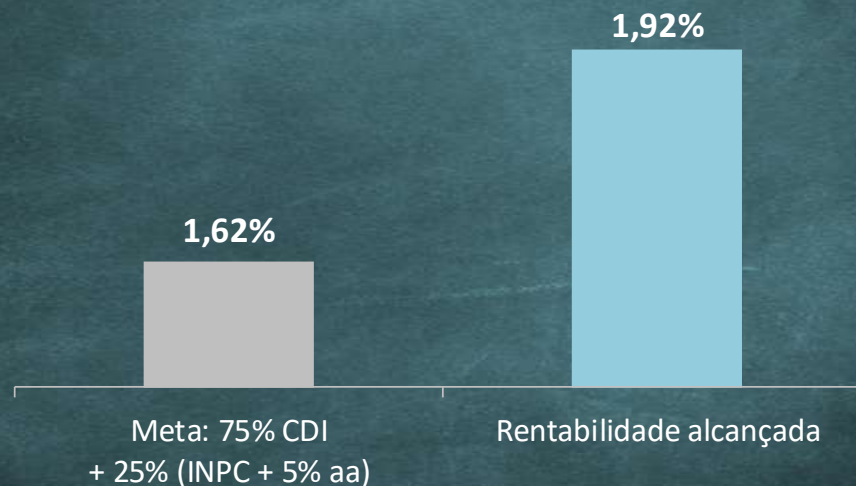
	Participação	Patrimônio (R\$ mil)	Rentabilidade Março	Rentabilidade Acumulada 2018
Renda Fixa	90,16%	1.544.059,36	0,63%	1,92%
Títulos Públicos ¹	14,95%	255.994,52	0,71%	2,39%
Títulos Privados ²	24,24%	415.207,28	0,68%	2,09%
Fundos de Investimento	50,97%	872.857,55	0,59%	1,68%

¹ Títulos públicos emitidos pelo Tesouro Nacional, que têm seu valor nominal atualizado diariamente pela sua taxa de juros. Ex: NTN-B.

² Títulos de renda fixa emitidos pelos bancos, como CDB e Letras Financeiras; ou por empresas, como Debêntures e Notas Promissórias

Eficiência Comparada

Acumulado 2018





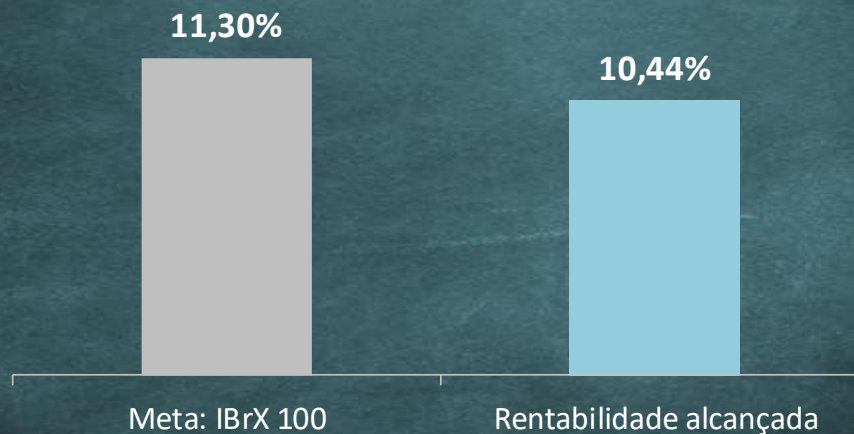
Rentabilidade por segmento

RENDA VARIÁVEL

	Participação	Patrimônio (R\$ mil)	Rentabilidade Março	Rentabilidade Acumulada 2018
Renda Variável	4,13%	70.794,16	0,48%	10,44%
Fundos de Ações	4,13%	70.794,16	0,48%	10,44%

Eficiência Comparada

Acumulado 2018





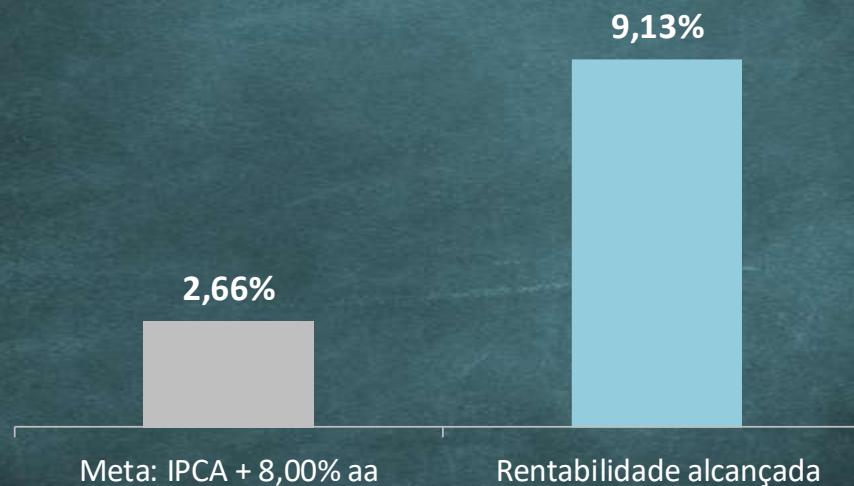
Rentabilidade por segmento

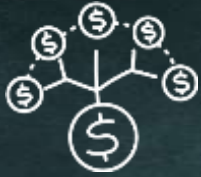
INVESTIMENTOS ESTRUTURADOS

	Participação	Patrimônio (R\$ mil)	Rentabilidade Março	Rentabilidade Acumulada 2018
Inv. Estruturado	0,24%	4.120,37	4,65%	9,13%
FIP (Participações)	0,24%	4.120,37	4,65%	9,13%

Eficiência Comparada

Acumulado 2018

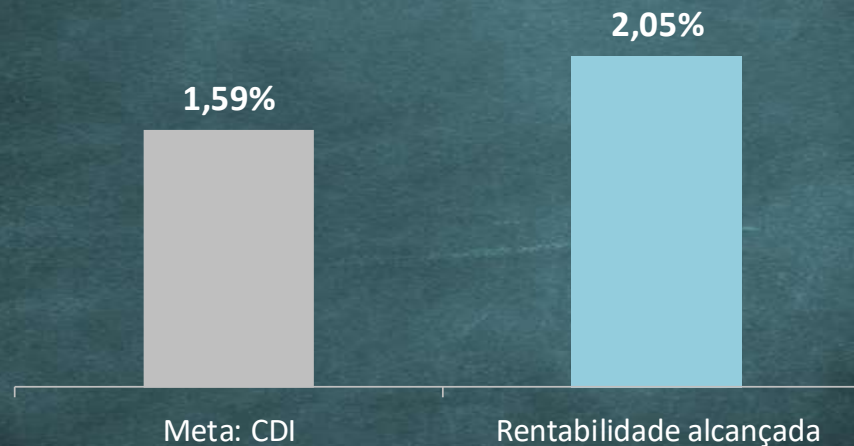




Rentabilidade por segmento EMPRÉSTIMOS

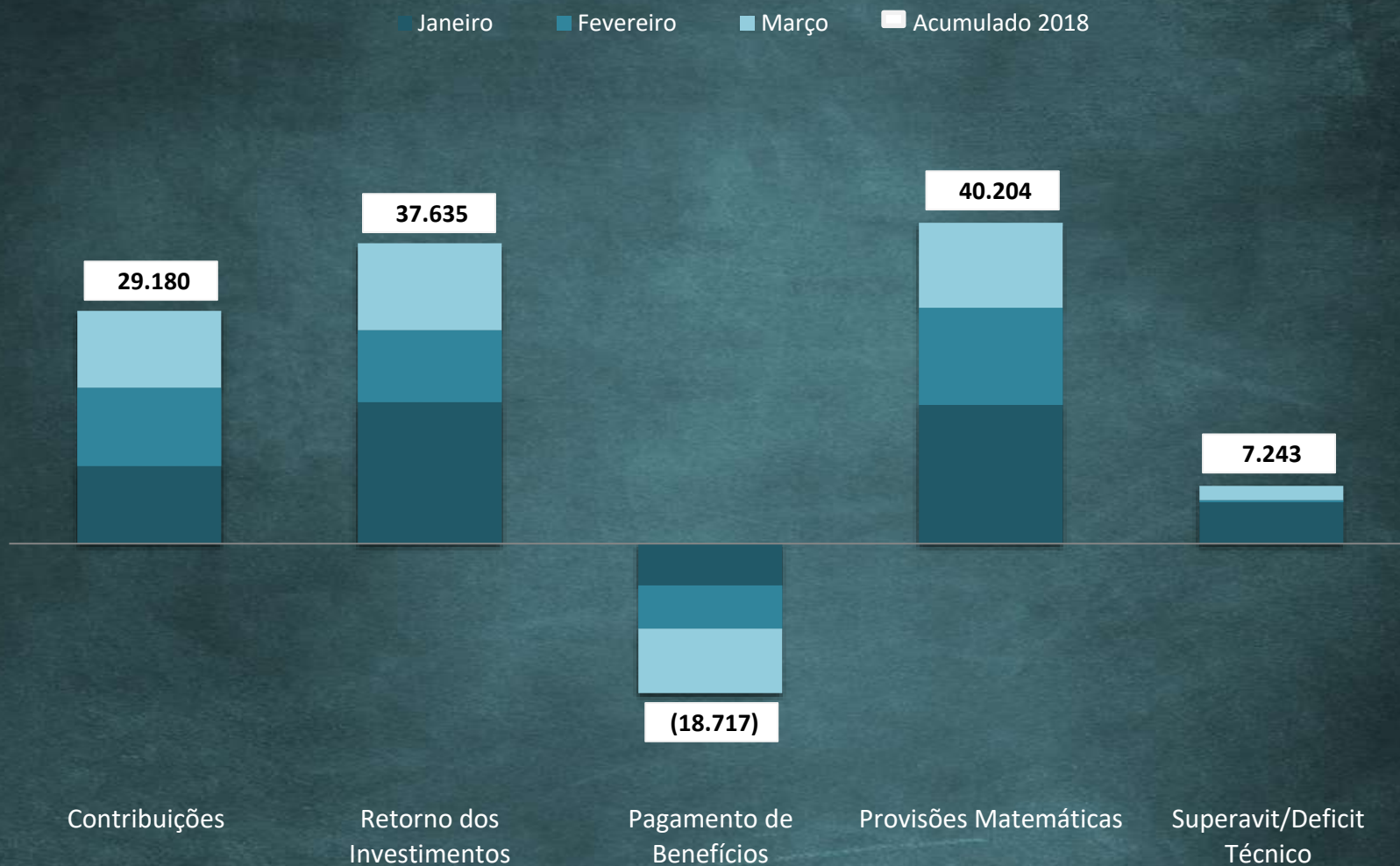
	Participação	Patrimônio (R\$ mil)	Rentabilidade Março	Rentabilidade Acumulada 2018
Empréstimos	5,47%	93.616,32	0,76%	2,05%
Empréstimos a Participantes	5,47%	93.616,32	0,76%	2,05%

Eficiência Comparada Acumulado 2018



Resultado: Ativo x Passivo

Valores em R\$ mil



Demonstração da Mutaç o do Ativo L quido

Valores em R\$ mil

DESCRI�O	Janeiro	Fevereiro	Março	Acumulado 2018
A) ATIVO L�QUIDO - IN�CIO DO EXERC�CIO	1.660.462	1.682.669	1.696.087	1.660.462
1. ADI�OES	27.465	18.810	20.539	66.815
(+) Contribui�es	9.719	9.822	9.639	29.180
(+) Resultado Positivo dos Investimentos	17.747	8.988	10.900	37.635
2. DESTINA�OES	(5.258)	(5.392)	(8.083)	(18.732)
(-) Benef�cios	(5.246)	(5.389)	(8.082)	(18.717)
(-) Custeio Administrativo	(12)	(3)	(1)	(15)
3. Acr�scimo/Decr�scimo no Ativo L�quido (1 + 2)	22.208	13.418	12.457	48.082
(+/-) Provis�es Matem�ticas	17.401	12.165	10.638	40.204
(+/-) Fundos Previdenciais	(387)	1.002	20	635
(+/-) Superavit (Deficit) T�cnico do Exerc�cio	5.193	252	1.798	7.243
B) ATIVO L�QUIDO - FINAL DO EXERC�CIO (A + 3)	1.682.669	1.696.087	1.708.544	1.708.544
C) FUNDOS N�O PREVIDENCIAIS	31.444	30.962	30.270	30.270
(+) Fundos Administrativos	30.446	29.933	29.271	29.271
(+) Fundos dos Investimentos	998	1.029	1.000	1.000

Patrimônio de Cobertura do Plano

DESCRIÇÃO		R\$ Mil
(A)	Patrimônio de Cobertura do Plano* (B + C)	1.592.727
(B)	Compromisso Total com os Participantes - Acumulado 2017	1.533.939
	Benefícios Concedidos - Assistidos	481.168
	Benefícios a Conceder - Ativos	1.052.771
(C)	Resultado Superavitário	58.787
	Superavit de Exercícios Anteriores	51.544
	Superavit do Exercício Corrente	7.243
(D)	Patrimônio de Cobertura do Plano vs Compromisso Total com os Participantes (A / B)	103,83%

* Não considera o Fundo Previdencial.

Os valores não estão arredondados e baseiam-se nos balancetes que estão disponíveis no autoatendimento do site do Economus [www.economus.com.br].



Central de Relacionamento

0800 014 7000

atendimento@economus.com.br